

第7章 保護者の状況

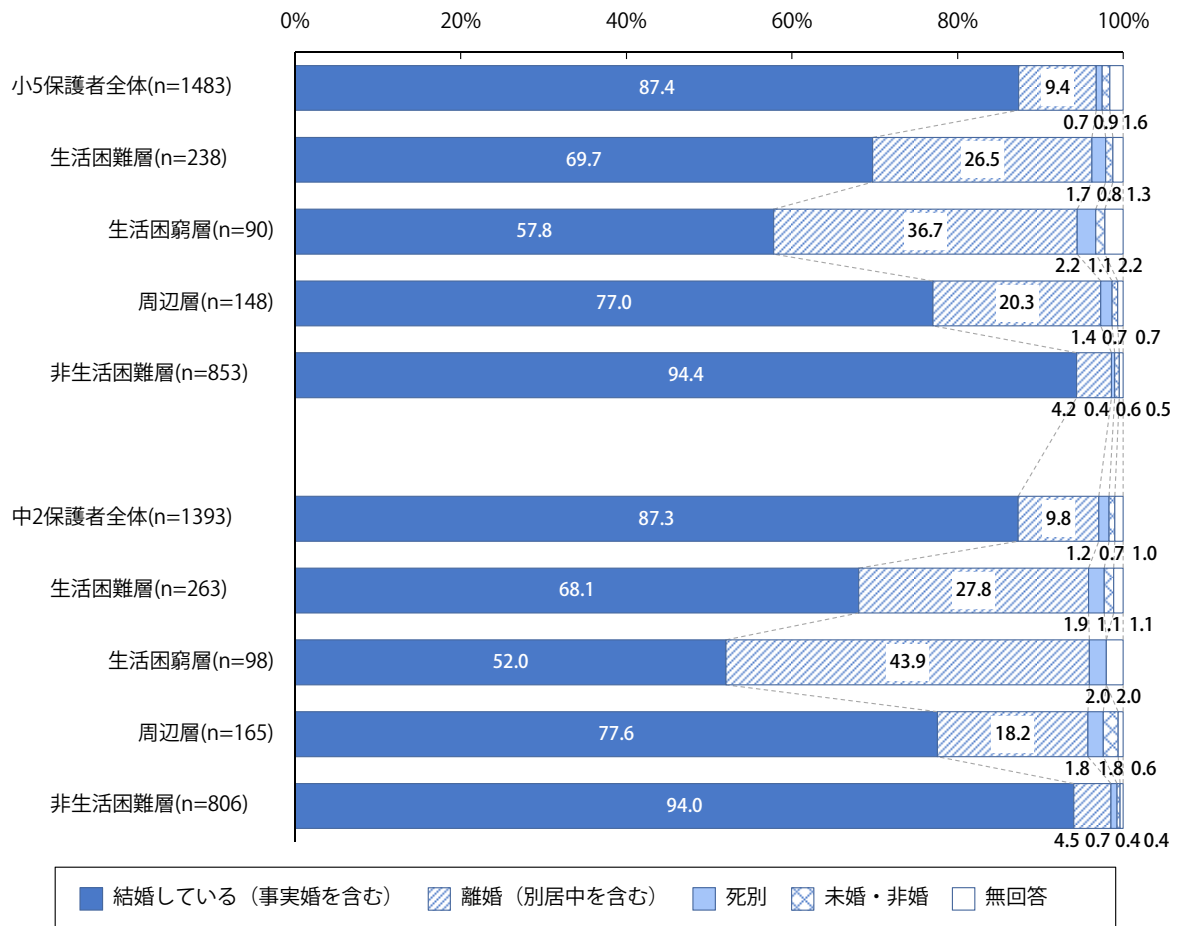
1 回答者

(1) 婚姻状況

▼現在のあなたの婚姻状況を教えてください。(保/問5)

婚姻の状況について、「結婚している（事実婚含む）」の割合は、小学5年生全体で87.4%、中学2年生全体で87.3%となっています。

生活困難度別では、小学5年生の生活困窮層で57.8%、周辺層で77.0%、非生活困難層で94.4%と、生活困難度が高い層ほど「結婚している（事実婚含む）」の割合は低く、中学2年生でも同様の傾向となっています。



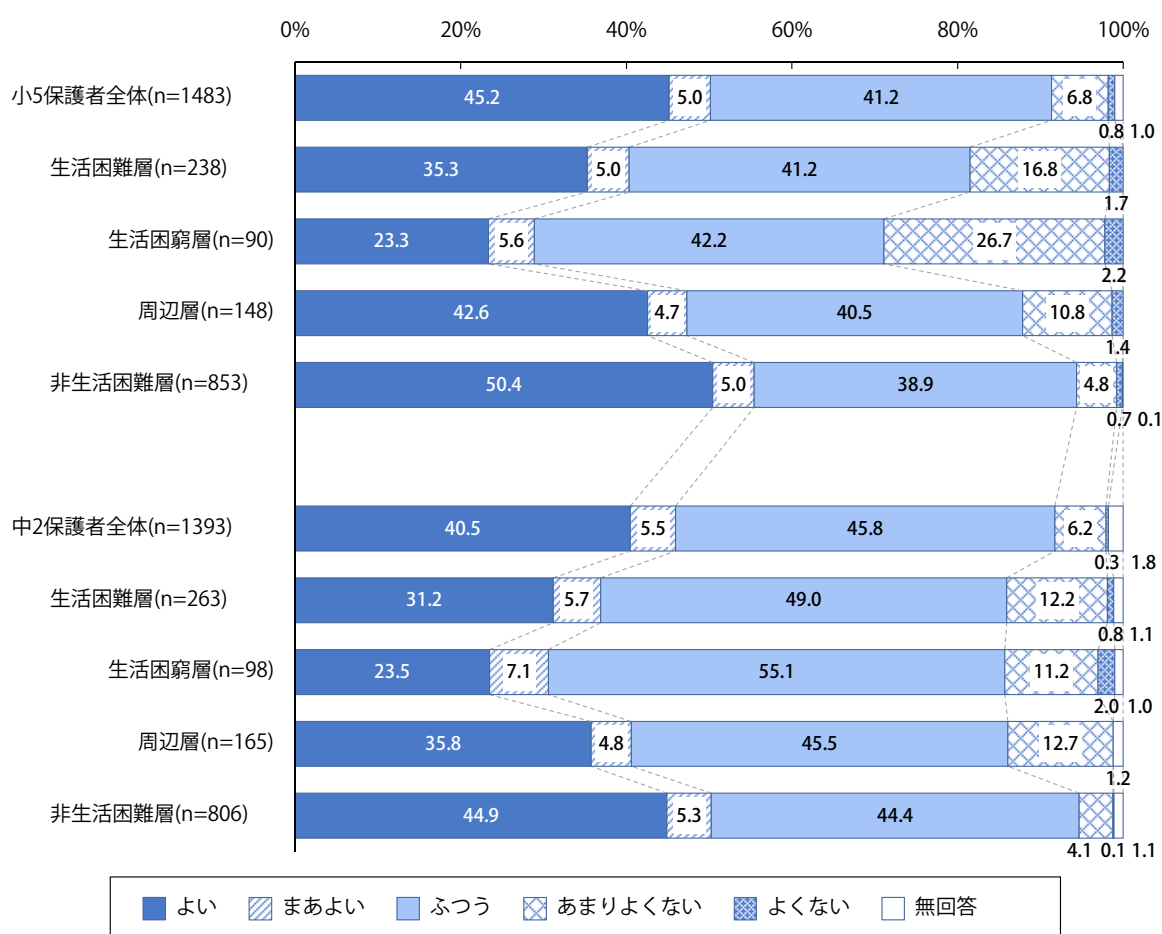
(2) 健康状態

▼あなたとお子さんの健康状態についておうかがいします。それぞれ、最も近いものに○をつけてください。(保/問 15-1)

健康状態について、「あまりよくない」「よくない」を合わせた“よくない”と回答した割合は、小学5年生全体で7.6%、中学2年生全体で6.5%となっています。

生活困難度別に“よくない”の割合をみると、小学5年生では非生活困難層の5.5%に対し生活困窮層で28.9%と約5倍、中学2年生では非生活困難層の4.2%に対し生活困窮層で13.2%、周辺層で12.7%と約3倍になっています。

保護者



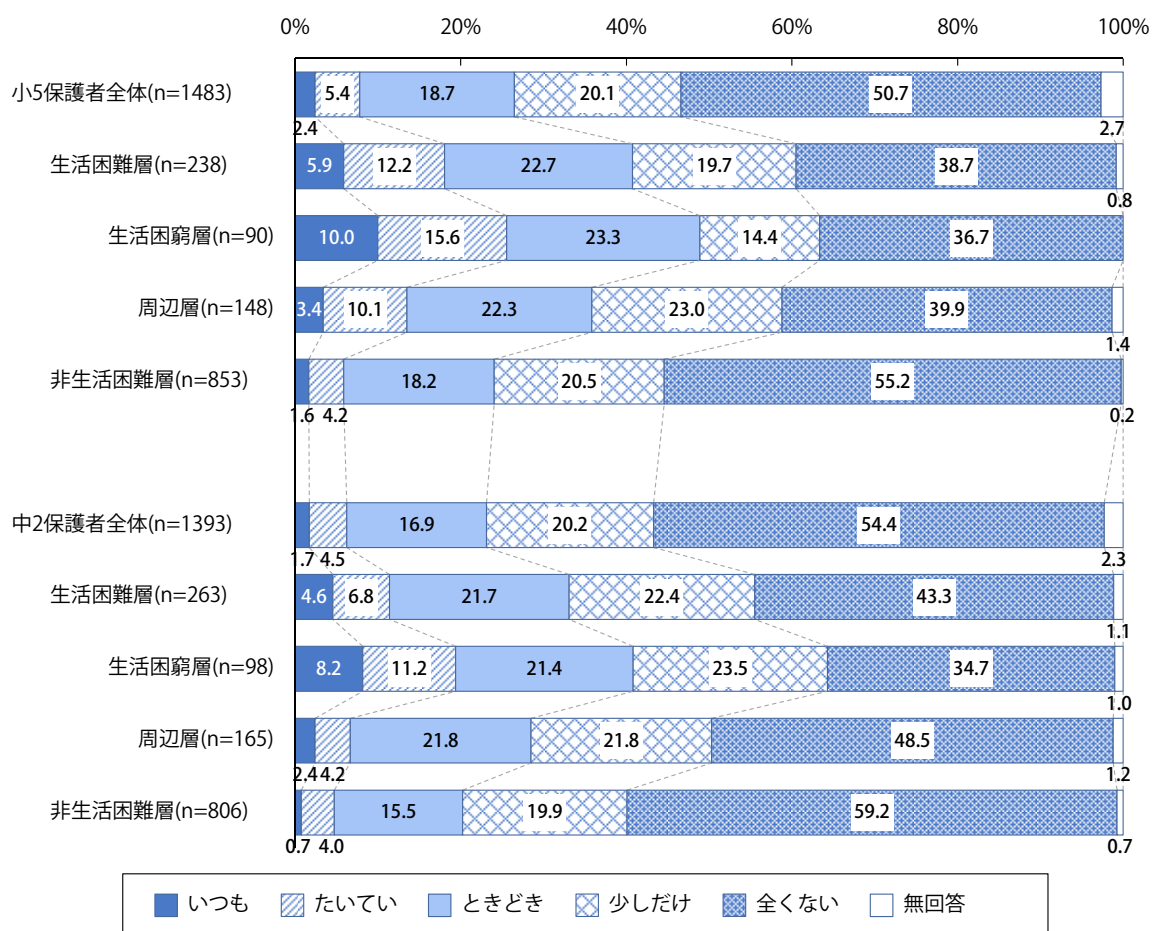
(3) 心の状態

▼次のA～Fの質問について、あなたは、1か月の間に次のことがありましたか。(保/問 18)

A 神経過敏に感じましたか

1か月の間に神経過敏に感じたかについて、「いつも」「たいてい」「ときどき」を合わせた“感じた”と回答した割合は、小学5年生全体で26.5%、中学2年生全体で23.1%となっています。

生活困難度別に“感じた”の割合をみると、小学5年生では生活困窮層で48.9%、周辺層で35.8%、非生活困難層で24.0%と、生活困難度が高い層ほど“感じた”と回答した割合が高く、中学2年生でも同様の傾向となっています。

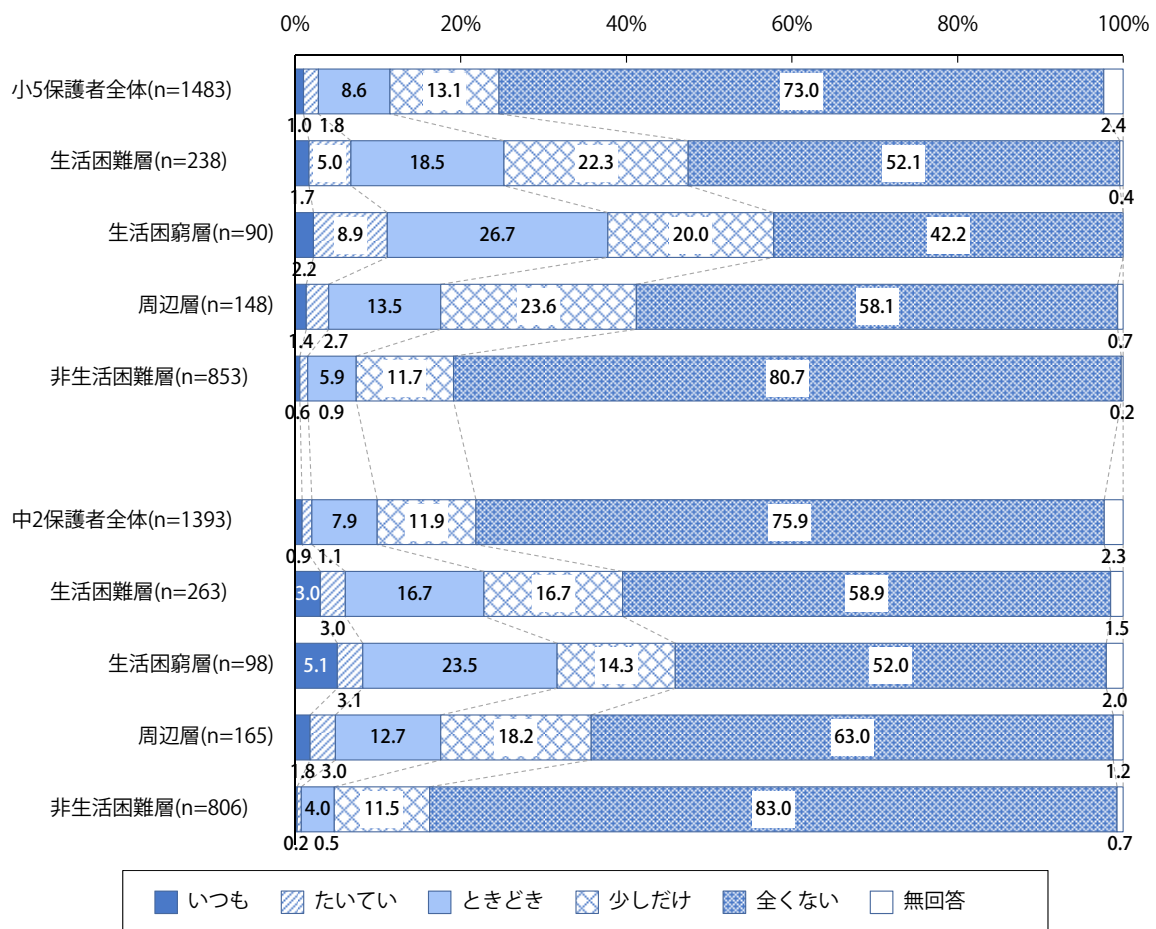


▼次のA～Fの質問について、あなたは、1か月の間に次のことがありましたか。(保/問 18)

B 絶望的だと感じましたか

1か月の間に絶望的だと感じたかについて、「いつも」「たいてい」「ときどき」を合わせた“感じた”と回答した割合は、小学5年生全体で11.4%、中学2年生全体で9.9%となっています。

生活困難度別に“感じた”の割合をみると、小学5年生では生活困窮層で37.8%、周辺層で17.6%、非生活困難層で7.4%と、生活困難度が高い層ほど“感じた”と回答した割合が高く、中学2年生でも同様の傾向となっています。

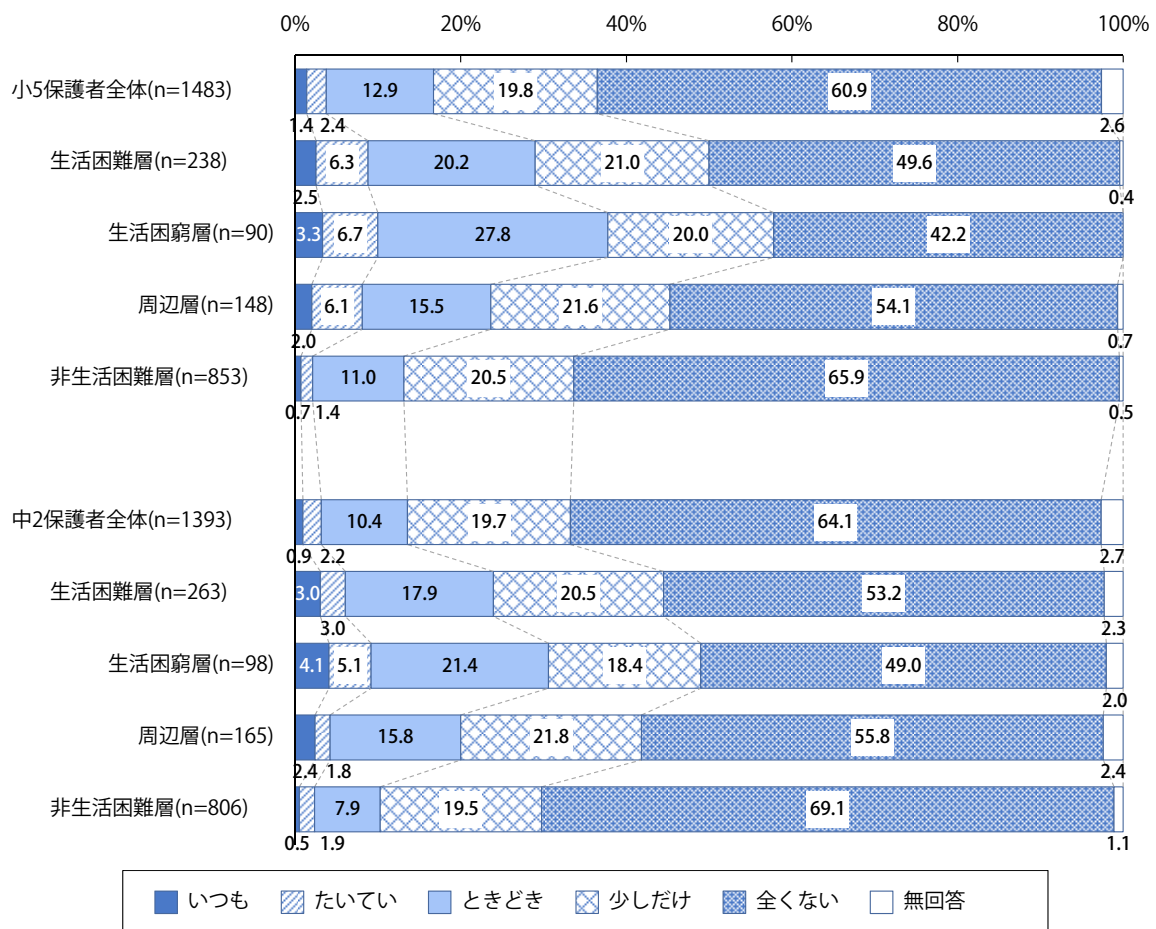


▼次のA～Fの質問について、あなたは、1か月の間に次のことがありましたか。(保/問 18)

C そわそわ、落ち着かなく感じましたか

1か月の間にそわそわ落ち着かなく感じたかについて、「いつも」「たいてい」「ときどき」を合わせた“感じた”と回答した割合は、小学5年生全体で16.7%，中学2年生全体で13.5%となっています。

生活困難度別に“感じた”の割合をみると、小学5年生では生活困窮層で37.8%，周辺層で23.6%，非生活困難層で13.1%と、生活困難度が高い層ほど“感じた”と回答した割合が高く、中学2年生でも同様の傾向となっています。

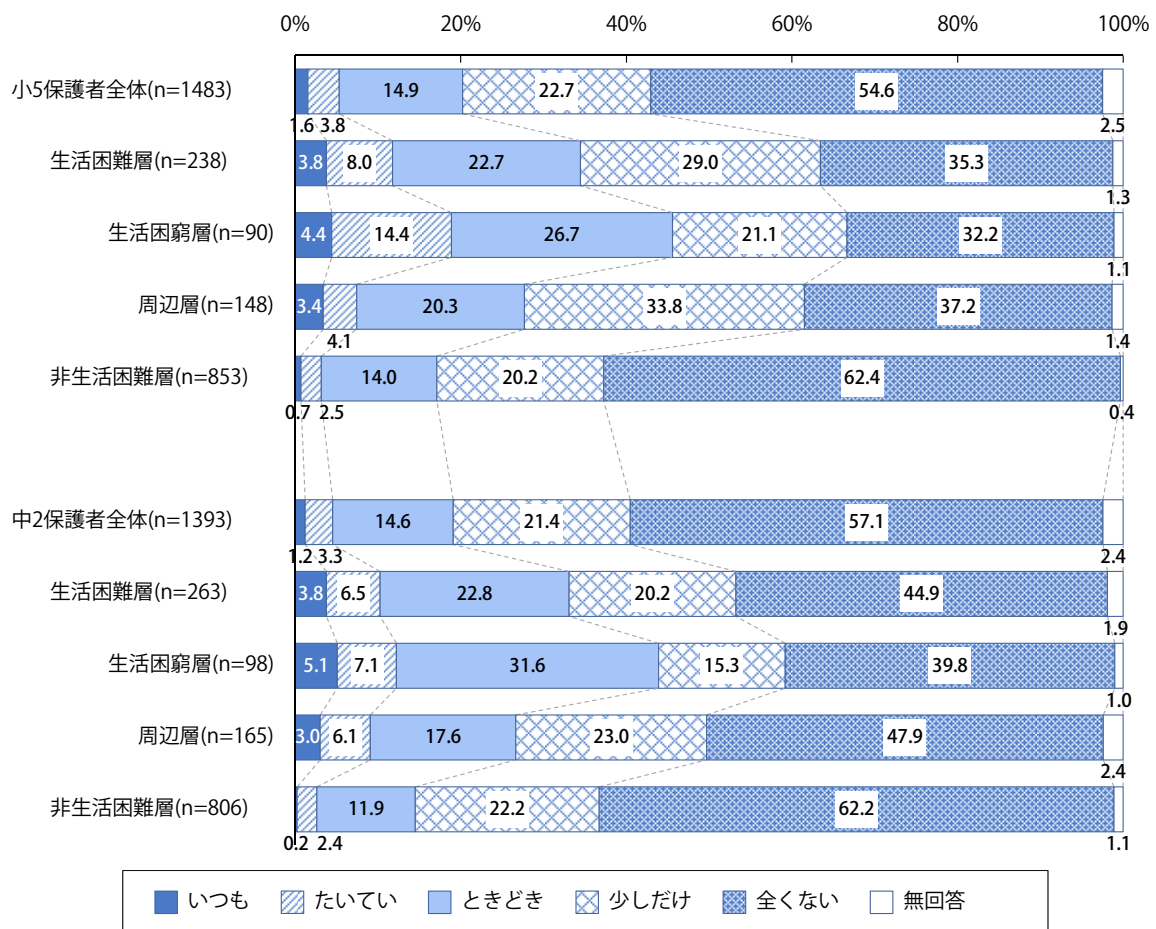


▼次のA～Fの質問について、あなたは、1か月の間に次のことがありましたか。(保/問 18)

D 気分が沈み込んで、何が起ころても気が晴れないように感じましたか

1か月の間に気が晴れないように感じたかについて、「いつも」「たいてい」「ときどき」を合わせた“感じた”と回答した割合は、小学5年生全体で20.3%、中学2年生全体で19.1%となっています。

生活困難度別に“感じた”の割合をみると、小学5年生では生活困窮層で45.5%、周辺層で27.8%、非生活困難層で17.2%と、生活困難度が高い層ほど“感じた”と回答した割合が高く、中学2年生でも同様の傾向となっています。

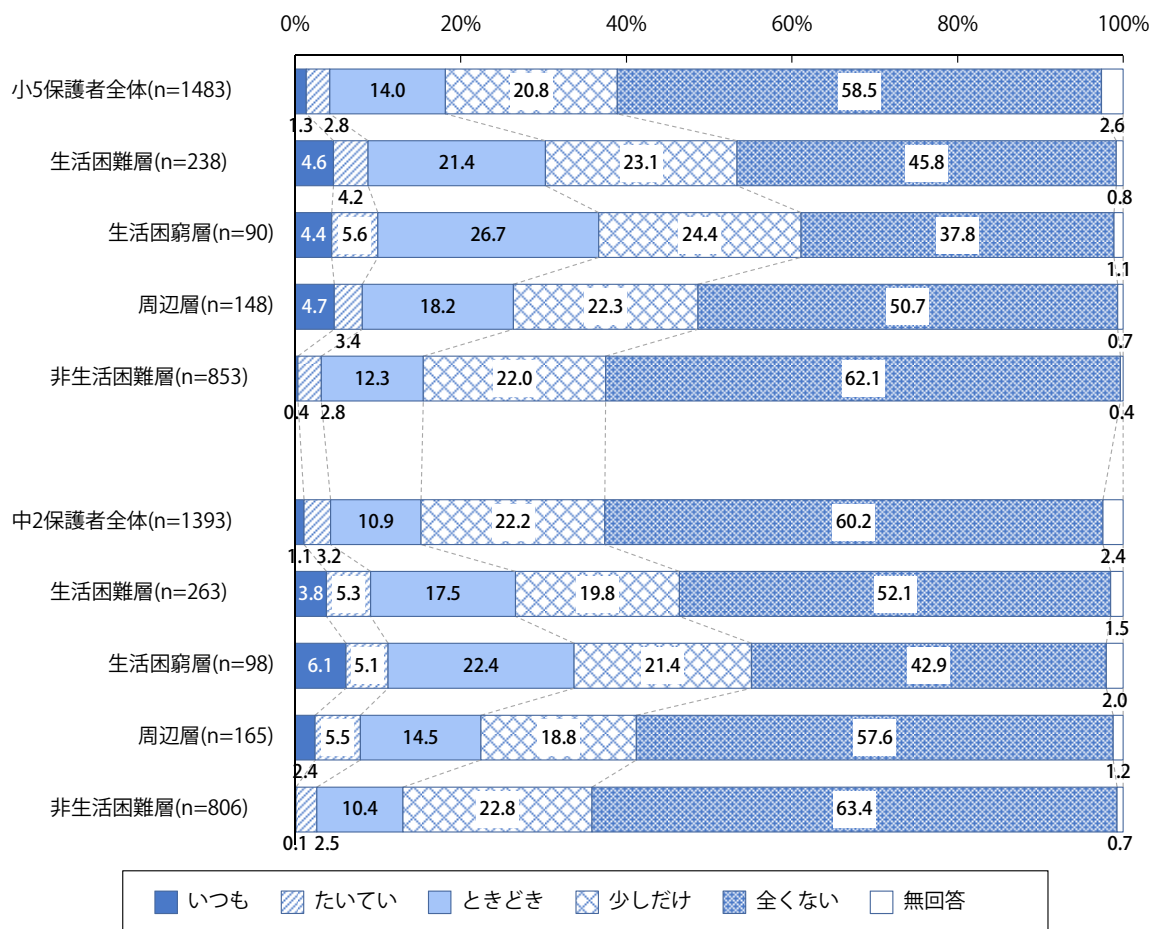


▼次のA～Fの質問について、あなたは、1か月の間に次のことがありましたか。(保/問 18)

E 何をするのも骨折りだと感じましたか

1か月の間に何をするのも骨折りだと感じたかについて、「いつも」「たいてい」「ときどき」を合わせた“感じた”と回答した割合は、小学5年生全体で18.1%、中学2年生全体で15.2%となっています。

生活困難度別に“感じた”の割合をみると、小学5年生では生活困窮層で36.7%、周辺層で26.3%、非生活困難層で15.5%と、生活困難度が高い層ほど“感じた”と回答した割合が高く、中学2年生でも同様の傾向となっています。

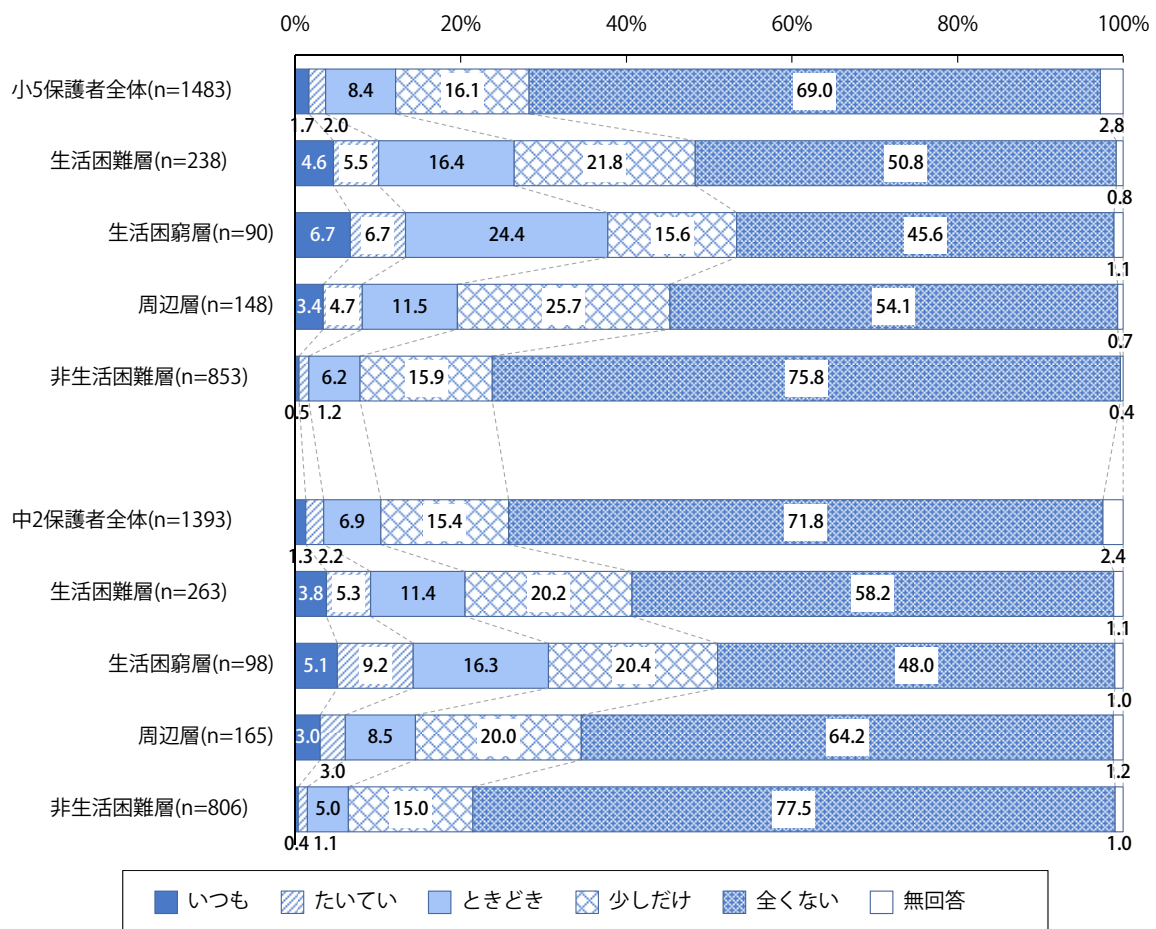


▼次のA～Fの質問について、あなたは、1か月の間に次のことがありましたか。(保/問 18)

F 自分は価値のない人間だと感じましたか

1か月の間に自分は価値のない人間だと感じたかについて、「いつも」「たいてい」「ときどき」を合わせた“感じた”と回答した割合は、小学5年生全体で12.1%、中学2年生全体で10.4%となっています。

生活困難度別に“感じた”の割合をみると、小学5年生では生活困窮層で37.8%、周辺層で19.6%、非生活困難層で7.9%と、生活困難度が高い層ほど“感じた”と回答した割合が高く、中学2年生でも同様の傾向となっています。

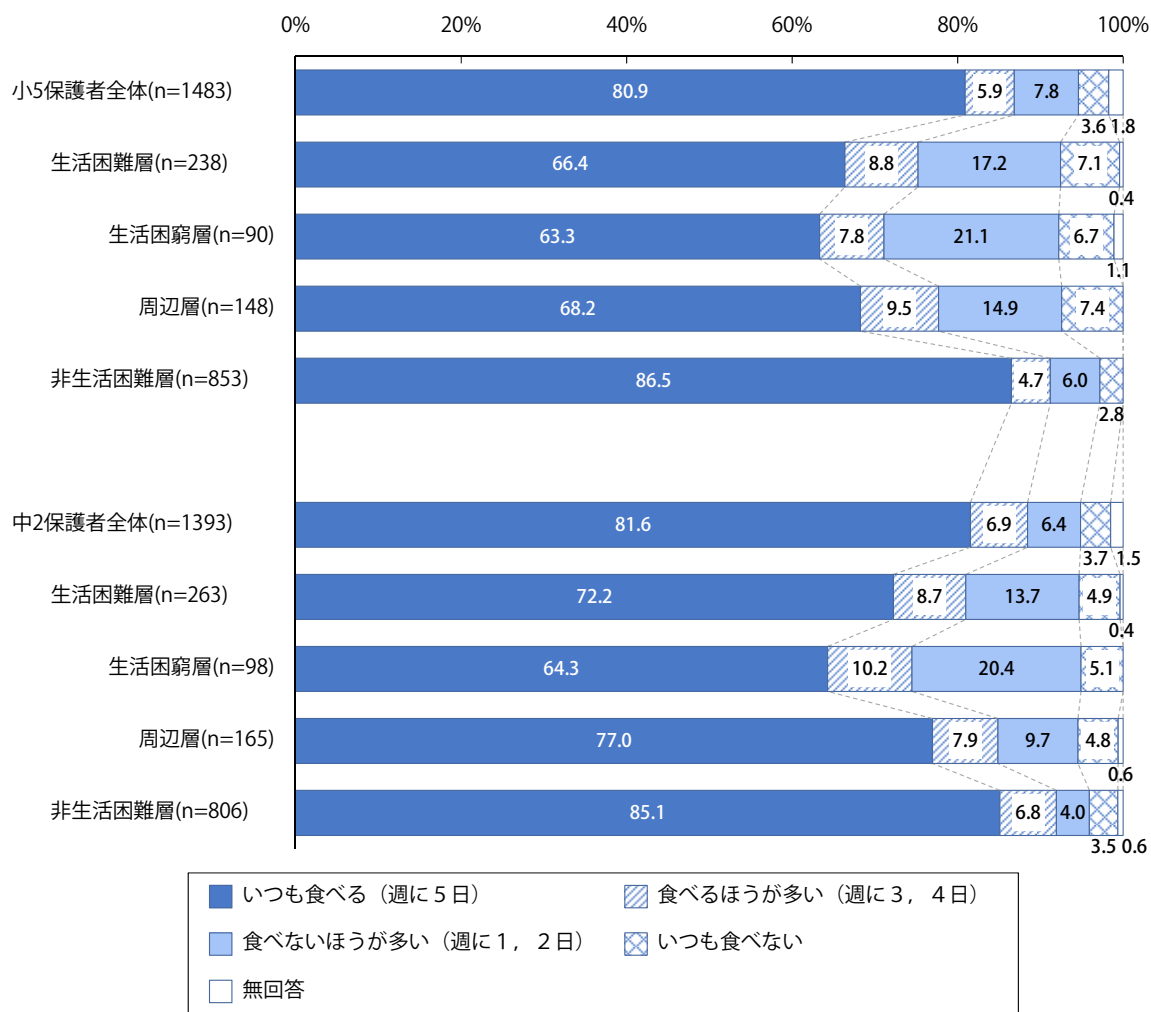


(4) 平日に朝食をとる頻度

▼あなたは、平日（お子さんが学校に行く日）に毎日、朝ごはんを食べますか。（保/問 23）

朝食をとる頻度について、「いつも食べる（週に5日）」の割合は、小学5年生全体で80.9%、中学2年生全体で81.6%となっています。

生活困難度別では、小学5年生の生活困窮層で63.3%、中学2年生の生活困窮層で64.3%と生活困難度が高い層ほど「いつも食べる（週に5日）」と回答した割合が低くなっています。



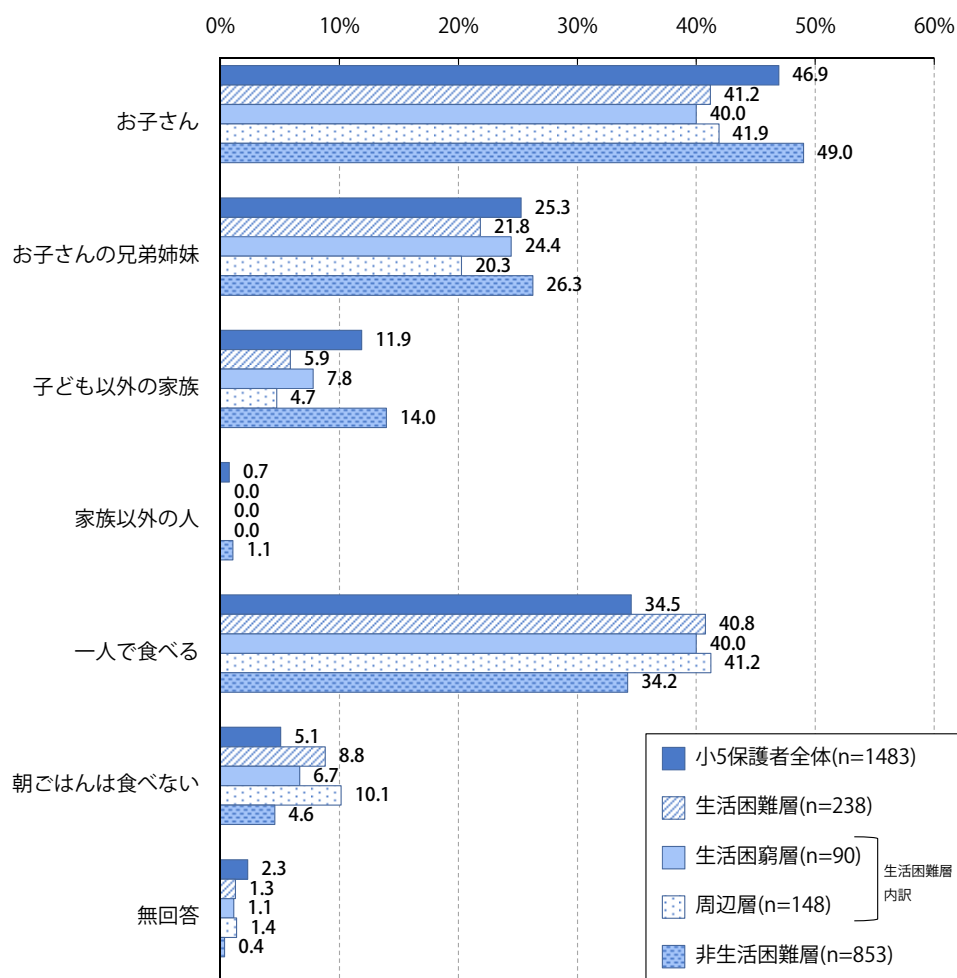
(5) 朝食を一緒にとる人

▼あなたは、平日（お子さんが学校に行く日）に朝ごはんをだれと食べますか。
 （保/問 24 複数回答）

朝食を一緒にとる人について、小学5年生全体では「お子さん」が46.9%、「一人で食べる」が34.5%、「お子さんの兄弟姉妹」が25.3%となっています。

生活困難度別にみると、生活困窮層では「お子さん」の割合が他の層に比べて低くなっています。

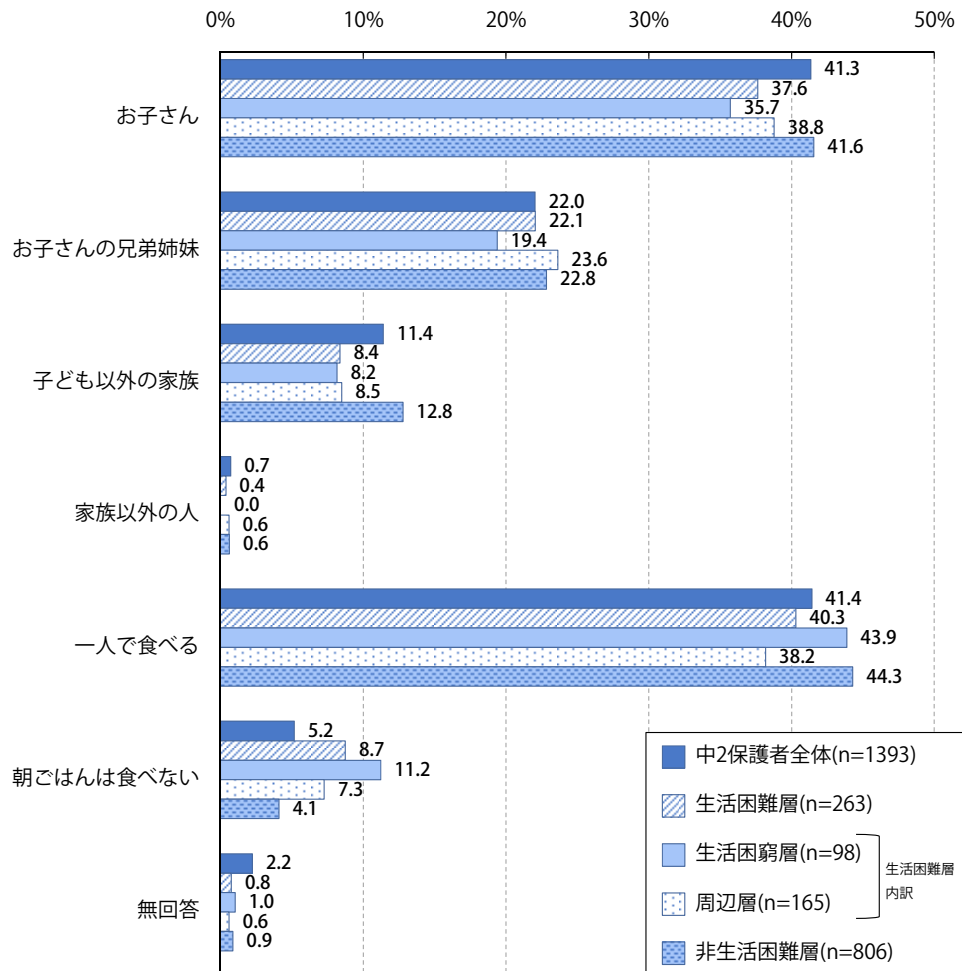
小学5年生



朝食を一緒にとる人について、中学2年生全体では「一人で食べる」が41.4%、「お子さん」が41.3%、「お子さんの兄弟姉妹」が22.0%となっています。

生活困難度別にみると、生活困窮層では「お子さん」「お子さんの兄弟姉妹」等の割合が他の層に比べて低い一方、「朝ごはんは食べない」の割合が高くなっています。

中学2年生



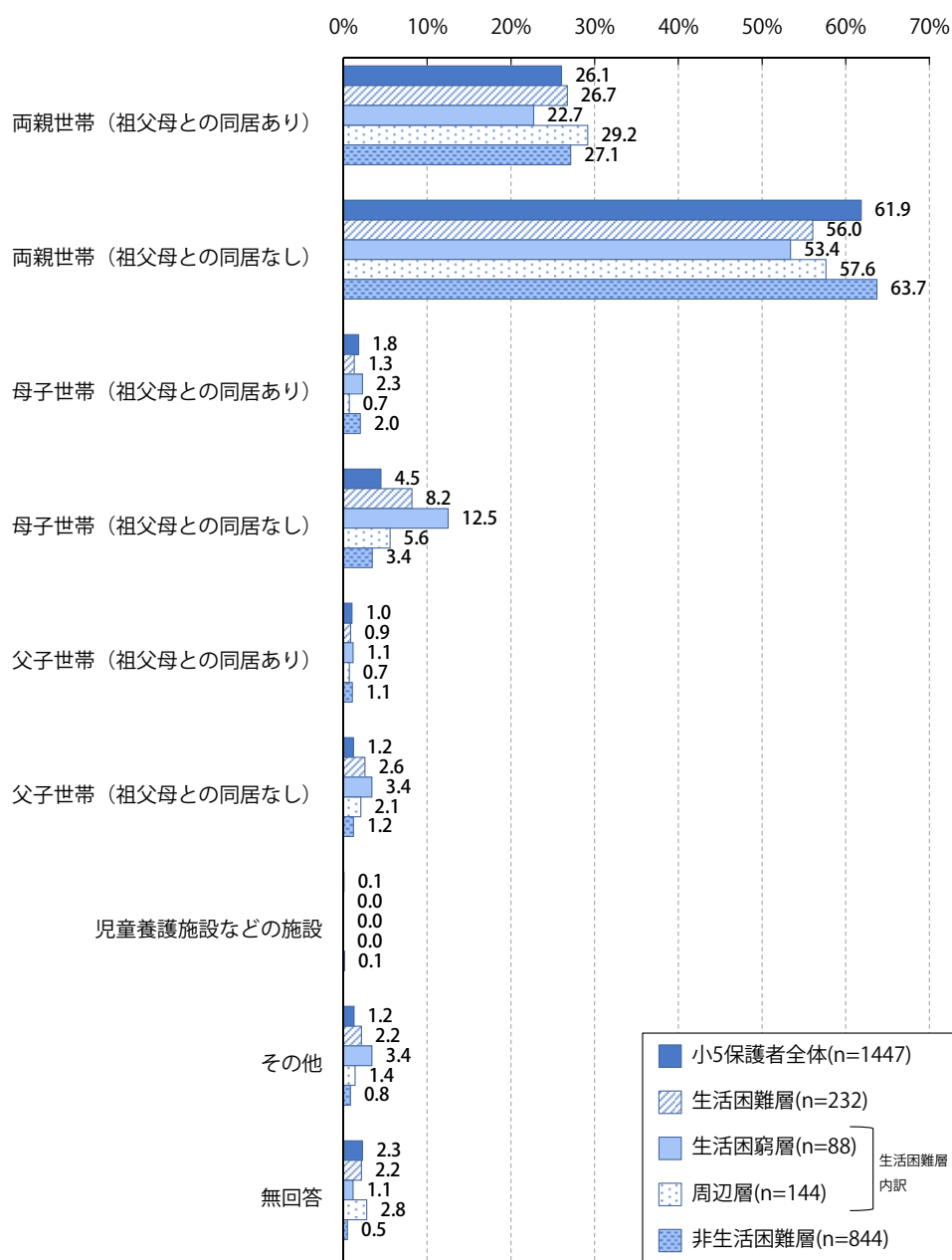
(6) 15歳の頃の家族構成

▼あなたが15歳の頃のご家庭の様子に最も近いものに○をつけてください。(保/問 38)

15歳の頃の家族構成について、小学5年生全体では「両親世帯（祖父母との同居なし）」が61.9%、「両親世帯（祖父母との同居あり）」が26.1%となっています。

生活困難度別では、生活困窮層で「両親世帯（祖父母との同居あり）」の割合が他の層に比べて低くなっている一方、「母子世帯（祖父母との同居なし）」の割合がやや高くなっています。

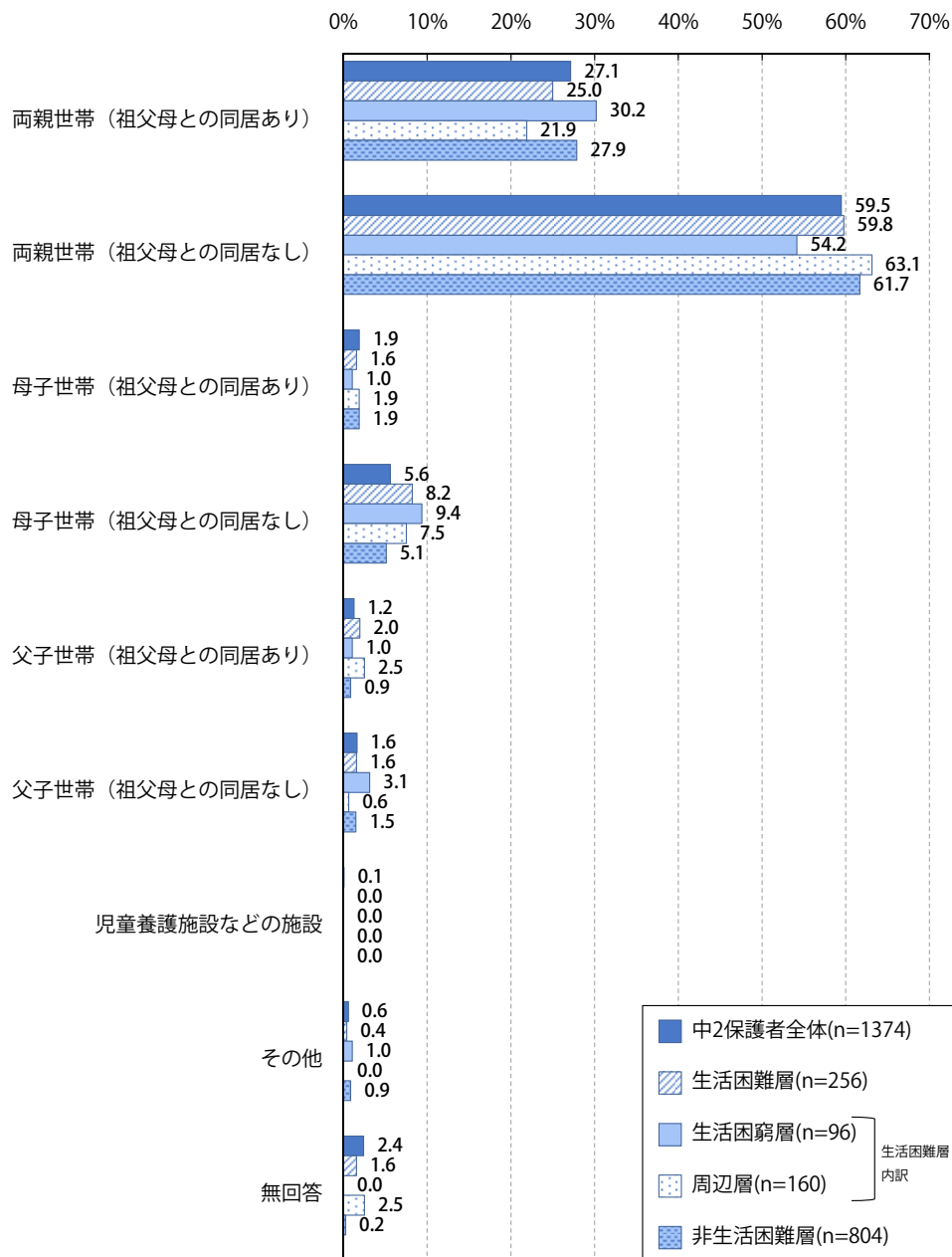
小学5年生



15歳の頃の家族構成について、中学2年生全体では「両親世帯（祖父母との同居なし）」が59.5%、「両親世帯（祖父母との同居あり）」が27.1%となっています。

生活困難度別では、生活困窮層で「両親世帯（祖父母との同居なし）」の割合が他の層に比べてやや低くなっています。

中学2年生




(7) 15歳の頃の(主観的)暮らし向き

▼あなたが15歳の頃の、あなたのご家庭の暮らし向きについて、最も近いものに○をつけてください。(保/問 39)

15歳の頃の(主観的)暮らし向きについて、「やや苦しかった」「大変苦しかった」を合わせた“苦しかった”と回答した割合は、小学5年生全体で21.1%、中学2年生全体で25.0%となっています。

生活困難度別に“苦しかった”の割合をみると、小学5年生では生活困窮層で35.3%、周辺層で27.8%、非生活困難層で18.7%と、生活困難度が高い層ほど“苦しかった”と回答した割合が高く、中学2年生でも同様の傾向となっています。



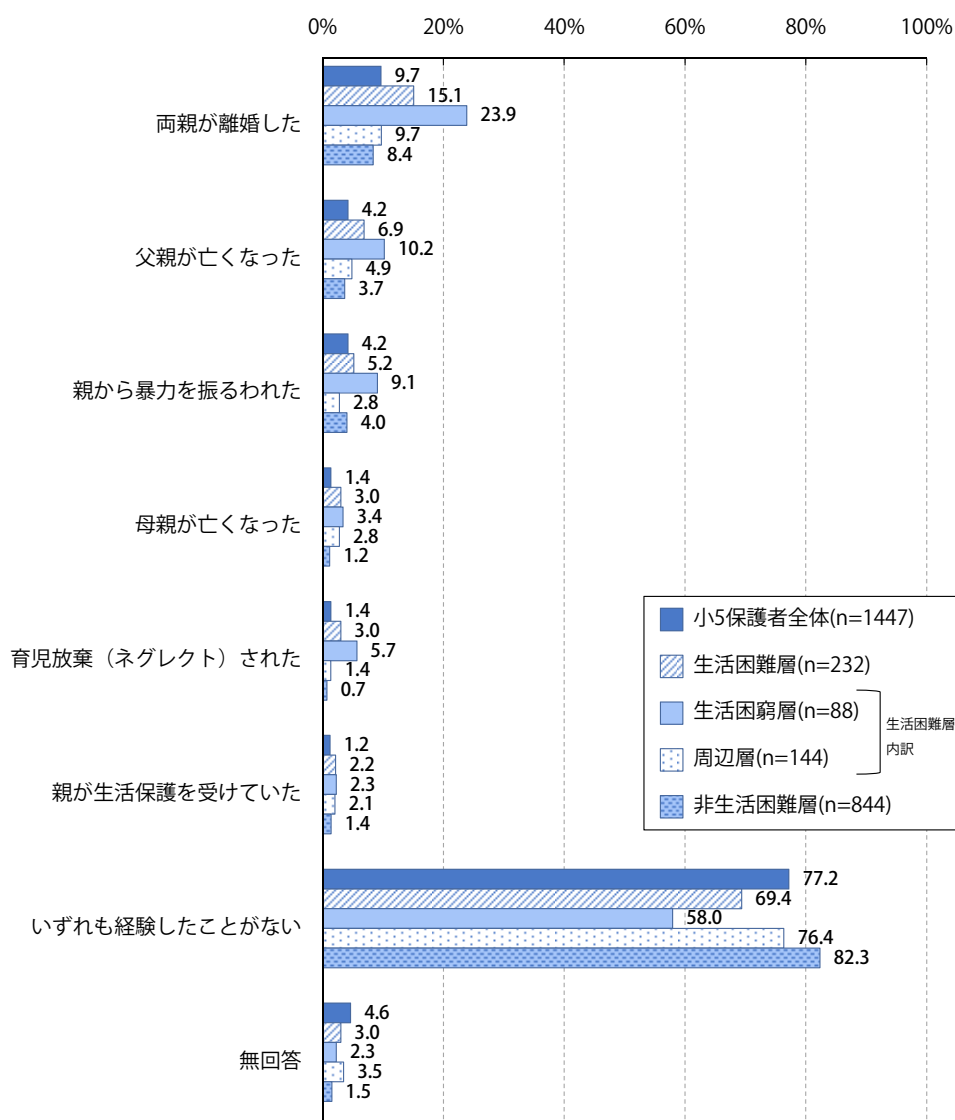
(8) 成人するまでの体験

▼あなたは、成人する前に次のような体験をしたことがありますか。(保/問 40 複数回答)

成人するまでの体験について、小学5年生全体では「いずれも経験したことがない」が77.2%、「両親が離婚した」が9.7%、「父親が亡くなった」及び「親から暴力を振るわれた」が4.2%となっています。

生活困難度別にみると、生活困窮層では「両親が離婚した」の割合が他の層に比べてやや高く、「いずれも経験したことがない」の割合が低くなっています。

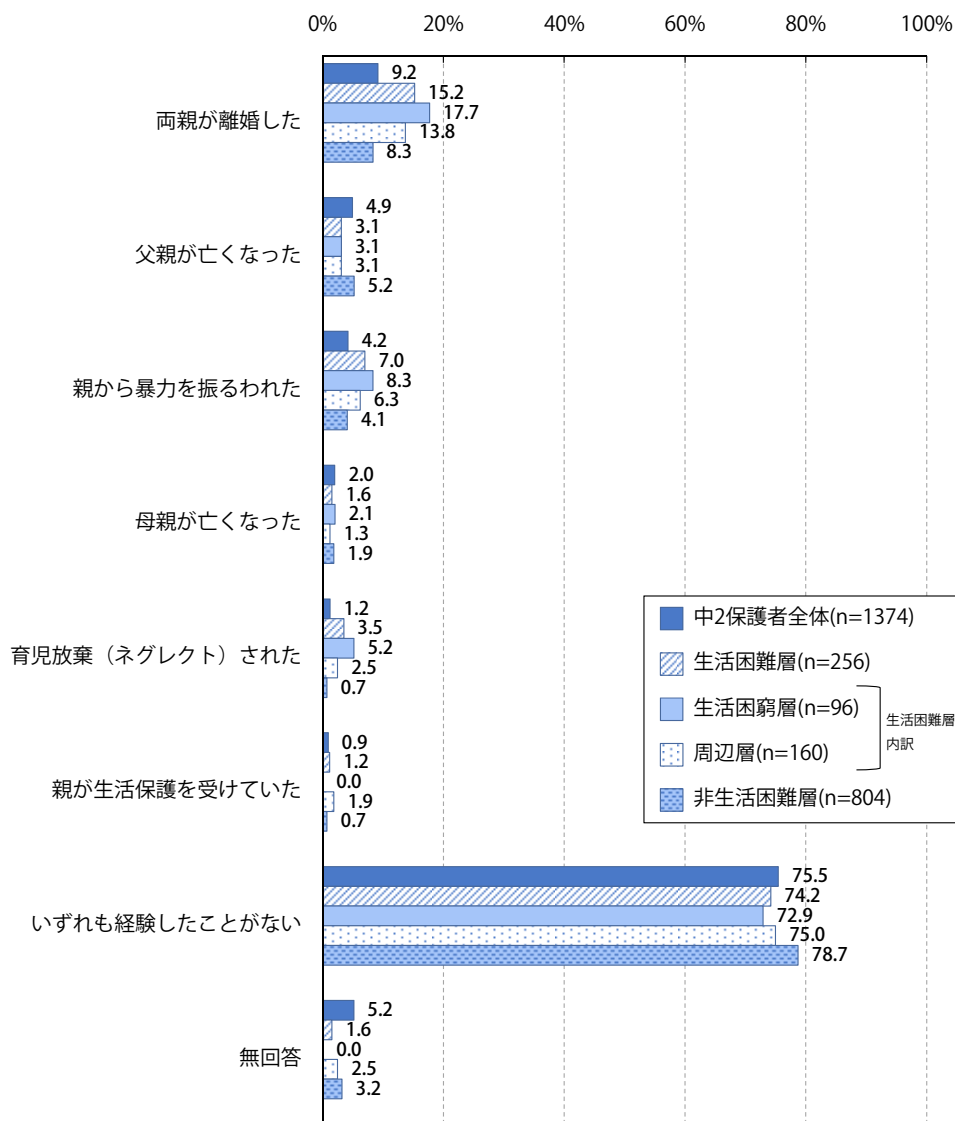
小学5年生



成人するまでの体験について、中学2年生全体では「いずれも経験したことがない」が75.5%、「両親が離婚した」が9.2%、「父親が亡くなった」が4.9%となっています。

生活困難度別にみると、生活困窮層では「両親が離婚した」が17.7%と、他の層に比べてやや高い割合となっています。

中学2年生



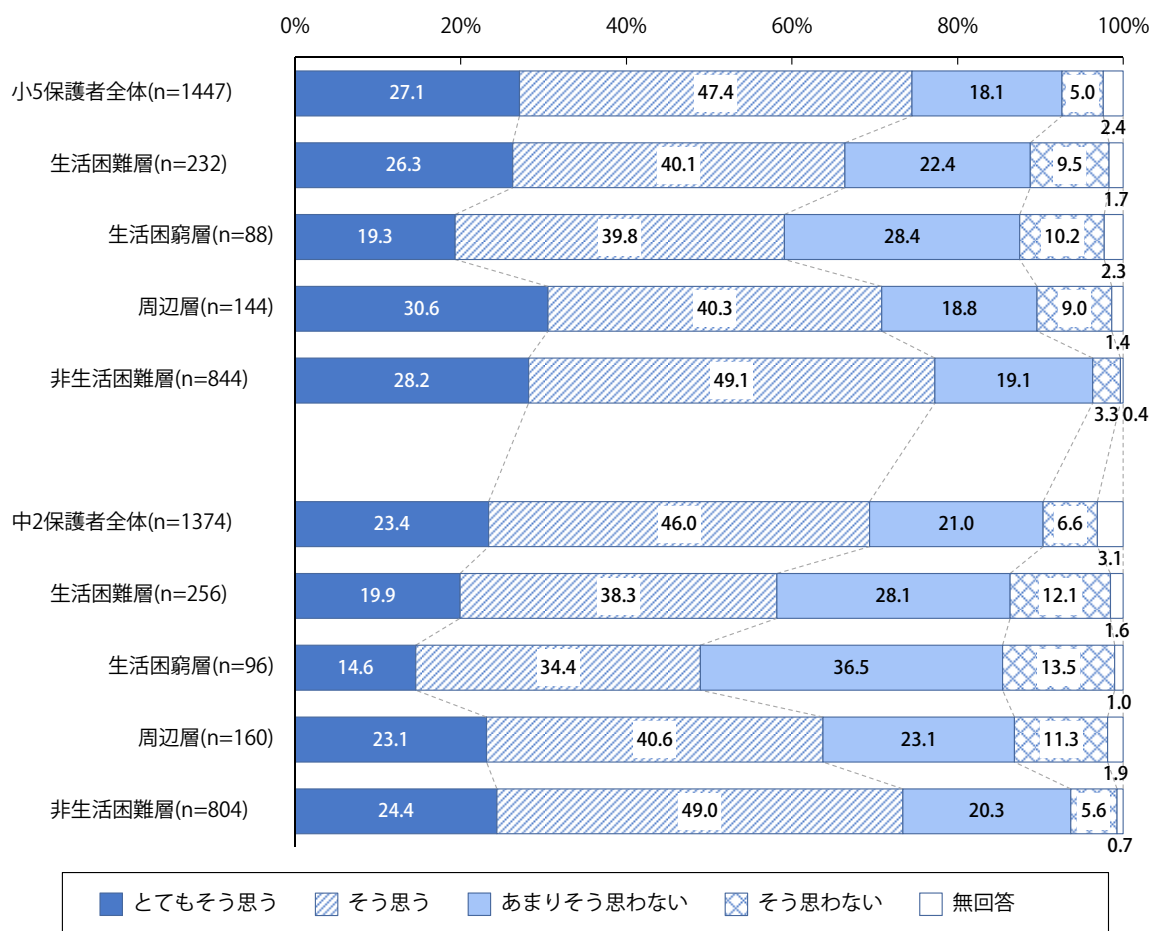
(9) 子どもの頃の親の接し方

▼あなたの親は子どものころのあなたに対してどのように接していましたか。もっとも近いと思うものに○をつけてください。(保/問 42)

A 一緒に楽しい時間を過ごしてくれた

一緒に楽しい時間を過ごしてくれたかについて、「とてもそう思う」の割合は、小学5年生全体で27.1%、中学2年生全体で23.4%となっています。

生活困難度別に「とてもそう思う」の割合をみると、小学5年生では生活困窮層で19.3%、中学2年生の生活困窮層で14.6%となっており、生活困窮層で割合が低くなっています。

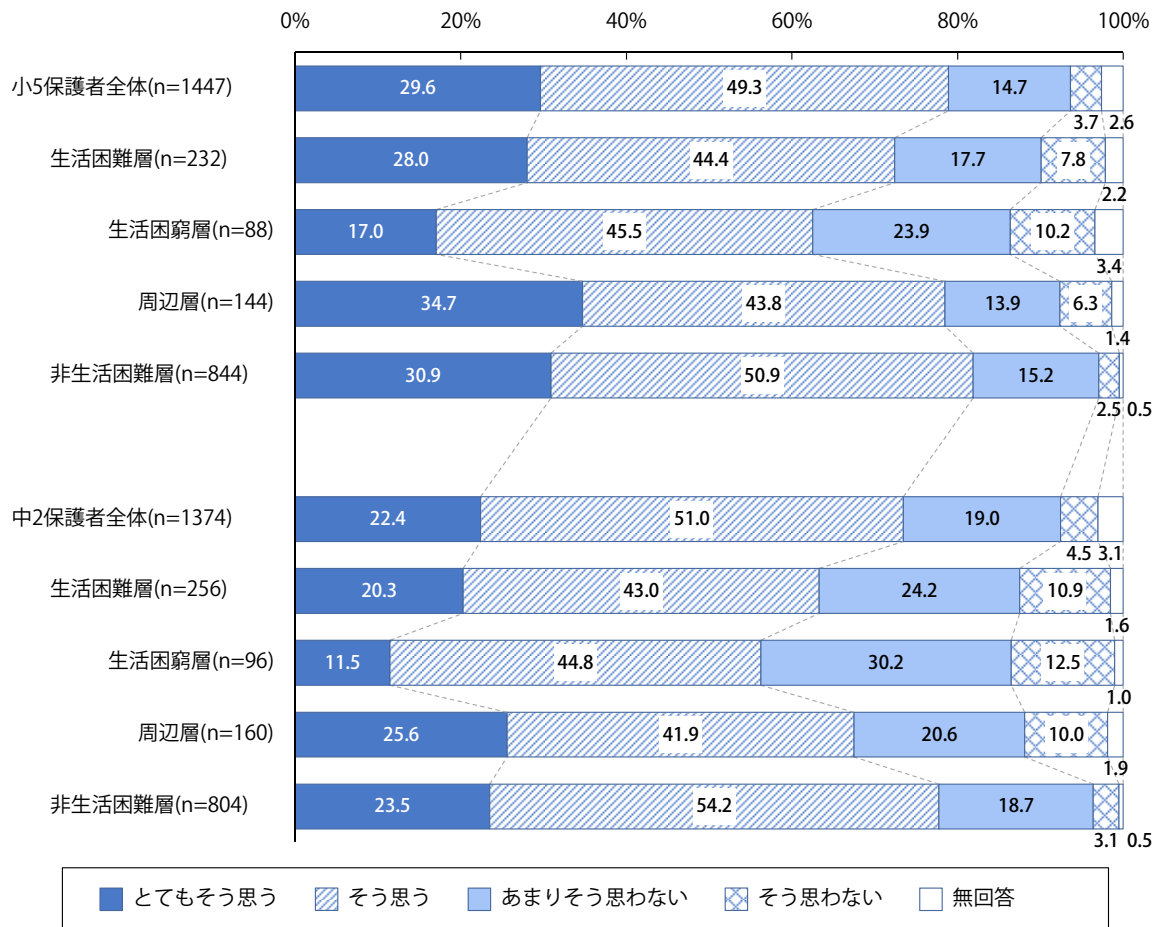


▼あなたの親は子どものころのあなたに対してどのように接していましたか。もっとも近いと思うものに○をつけてください。(保/問 42)

B 自分が喜ぶことをしてくれた

自分が喜ぶことをしてくれたかについて、「とてもそう思う」の割合は、小学5年生全体で29.6%、中学2年生全体で22.4%となっています。

生活困難度別に「とてもそう思う」の割合をみると、小学5年生の生活困窮層で17.0%、中学2年生の生活困窮層で11.5%となっており、生活困窮層で割合が低くなっています。

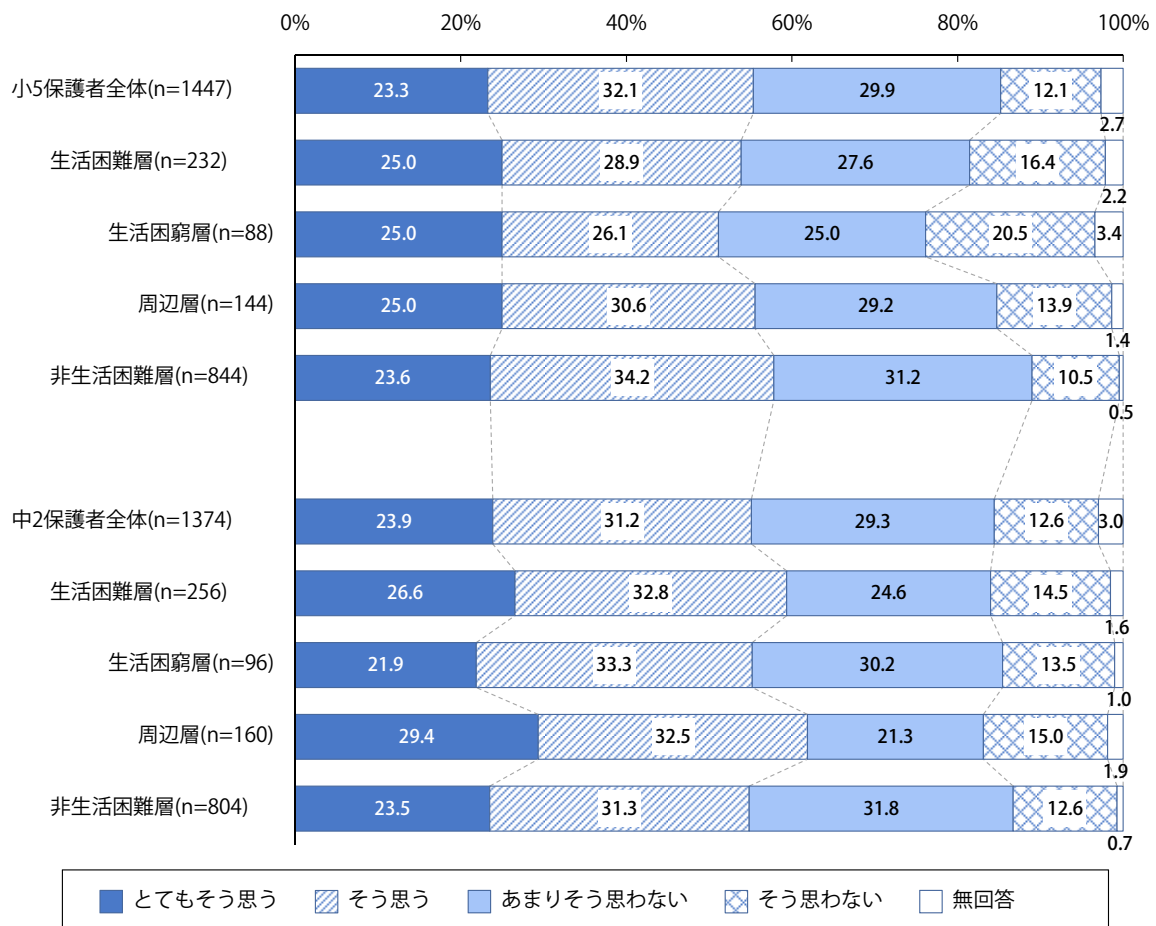


▼あなたの親は子どものころのあなたに対してどのように接していましたか。もっとも近いと思うものに○をつけてください。(保/問 42)

C 決まりを作って厳しく言われた

決まりを作って厳しく言われたかについて、「とてもそう思う」の割合は、小学5年生全体で23.3%、中学2年生全体で23.9%となっています。

生活困難度別に「とてもそう思う」の割合をみると、小学5年生では生活困難度による大きな差はみられませんが、中学2年生では生活困窮層で21.9%となっており、生活困窮層でやや低い割合となっています。

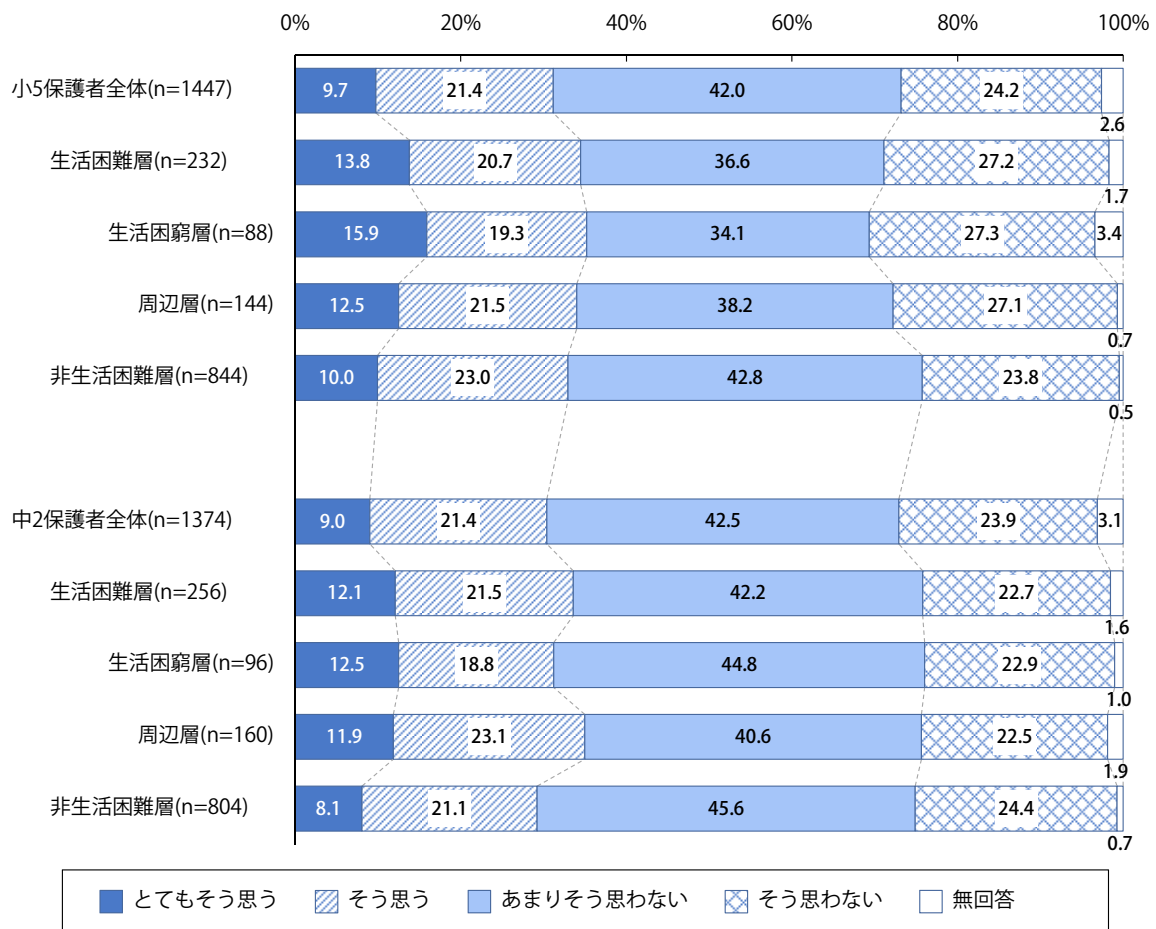


▼あなたの親は子どものころのあなたに対してどのように接していましたか。もっとも近いと思うものに○をつけてください。(保/問 42)

D やるべきことができるまで何度も細かく指示された

やるべきことができるまで何度も細かく指示されたかについて、「とてもそう思う」の割合は、小学5年生全体で9.7%、中学2年生全体で9.0%となっています。

生活困難度別に「とてもそう思う」の割合をみると、小学5年生では生活困窮層が15.9%と他の層と比べてやや高い割合となっていますが、中学2年生では生活困難度による大きな差はみられません。



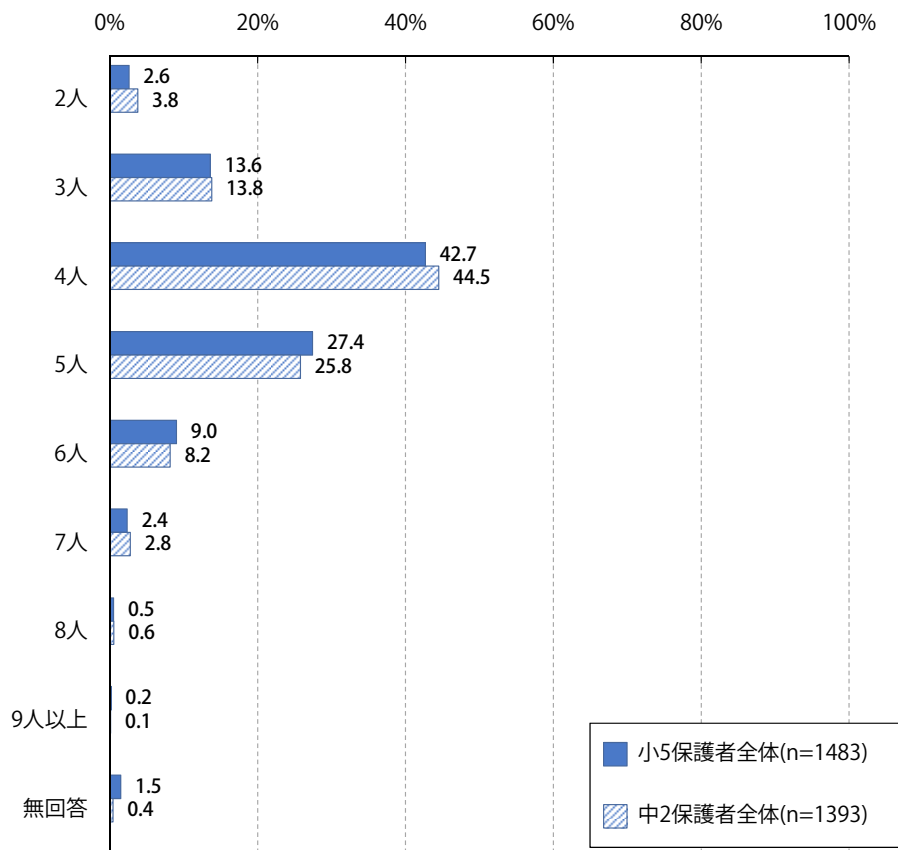
2 家族

(1) 同居人数

▼お子さんと同居しているご家族の人数を教えてください。あなたとお子さんも含みます。
(保/問6) ※単身赴任しているご家族も含めてください。

小学5年生の同居人数は、「4人」が42.7%と最も多く、次いで「5人」が27.4%、「3人」が13.6%となっています。

中学2年生の同居人数は「4人」が44.5%と最も多く、次いで「5人」が25.8%、「3人」が13.8%となっています。

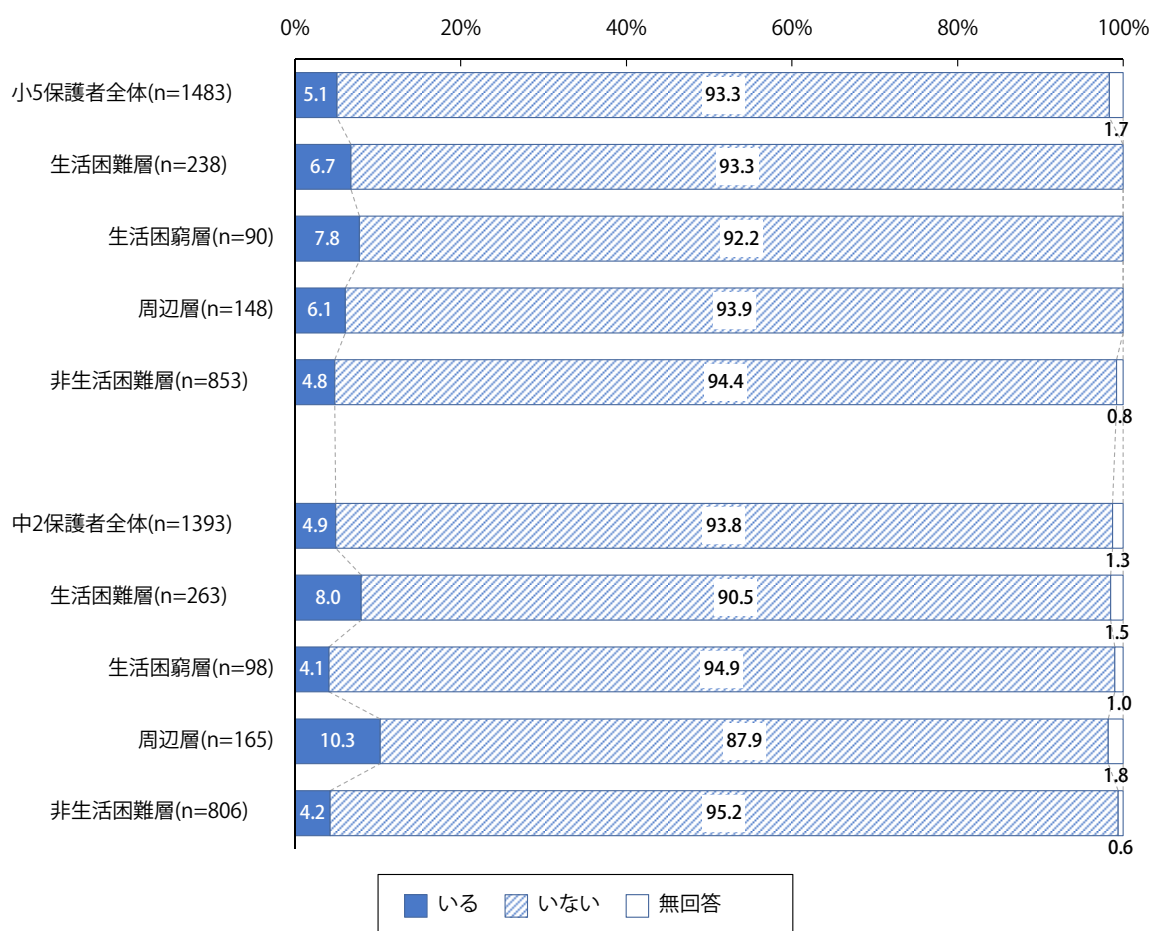


(2) 高齢・障害の同居家族の有無

▼お子さんと同居しているご家族の中に、高齢であったり障害があったりするなど、介護が必要な方はいますか。(保/問 8)

介護が必要な同居家族の有無について、「いない」が9割前後と多数を占めています。

一方、「いる」を生活困難度別にみると、小学5年生では生活困難度による差はみられませんが、中学2年生では周辺層で10.3%とやや高い割合となっています。

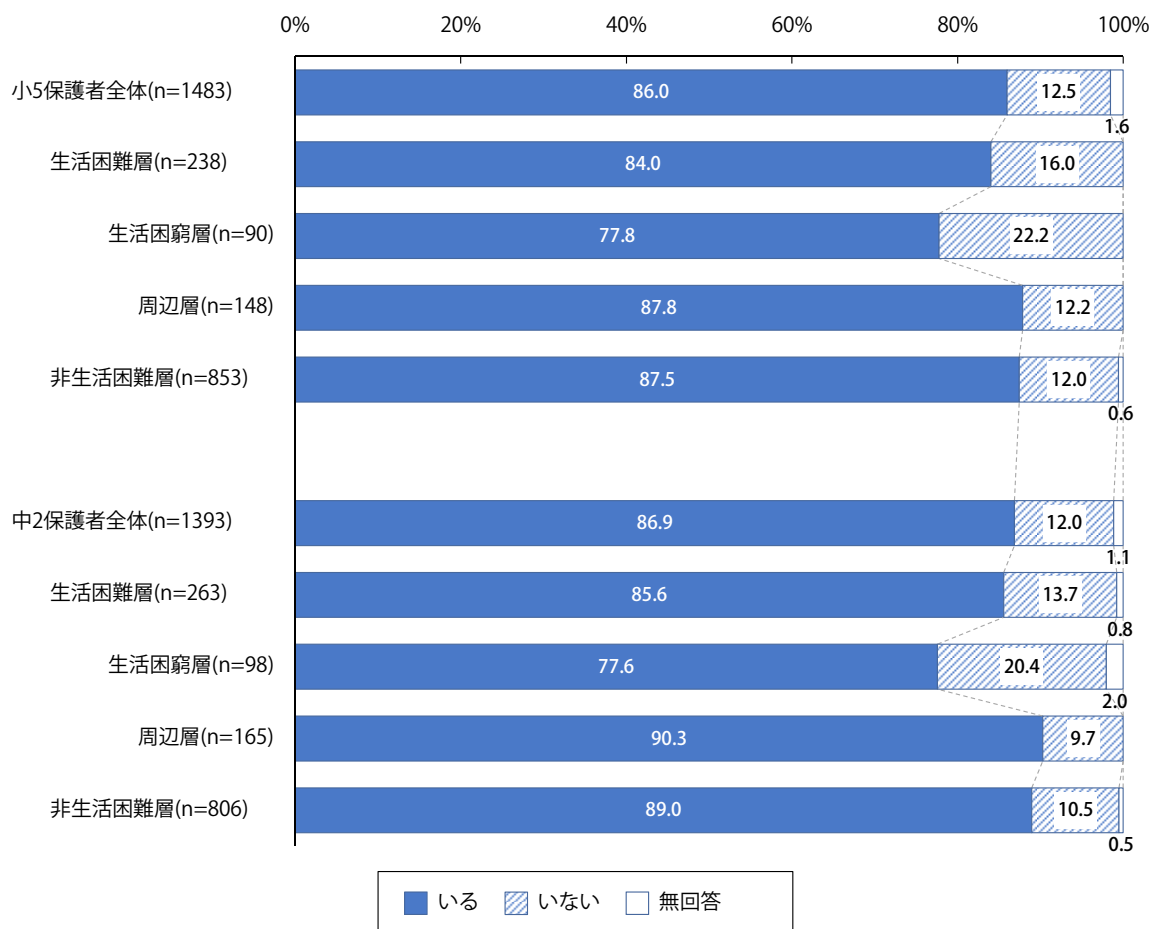


(3) 頼れる親族・友人の有無

▼お子さんが病気のときや、ご自身の用事するときなどに頼れる親族や友人などがいますか。
(保/問 9)

頼れる親族・友人の有無について、「いる」の割合は、小学5年生全体で86.0%、中学2年生全体で86.9%となっています。

生活困難度別に「いる」の割合をみると、小学5年生の生活困窮層で77.8%、中学2年生生活困窮層で77.6%と、生活困窮層で割合が低くなっています。

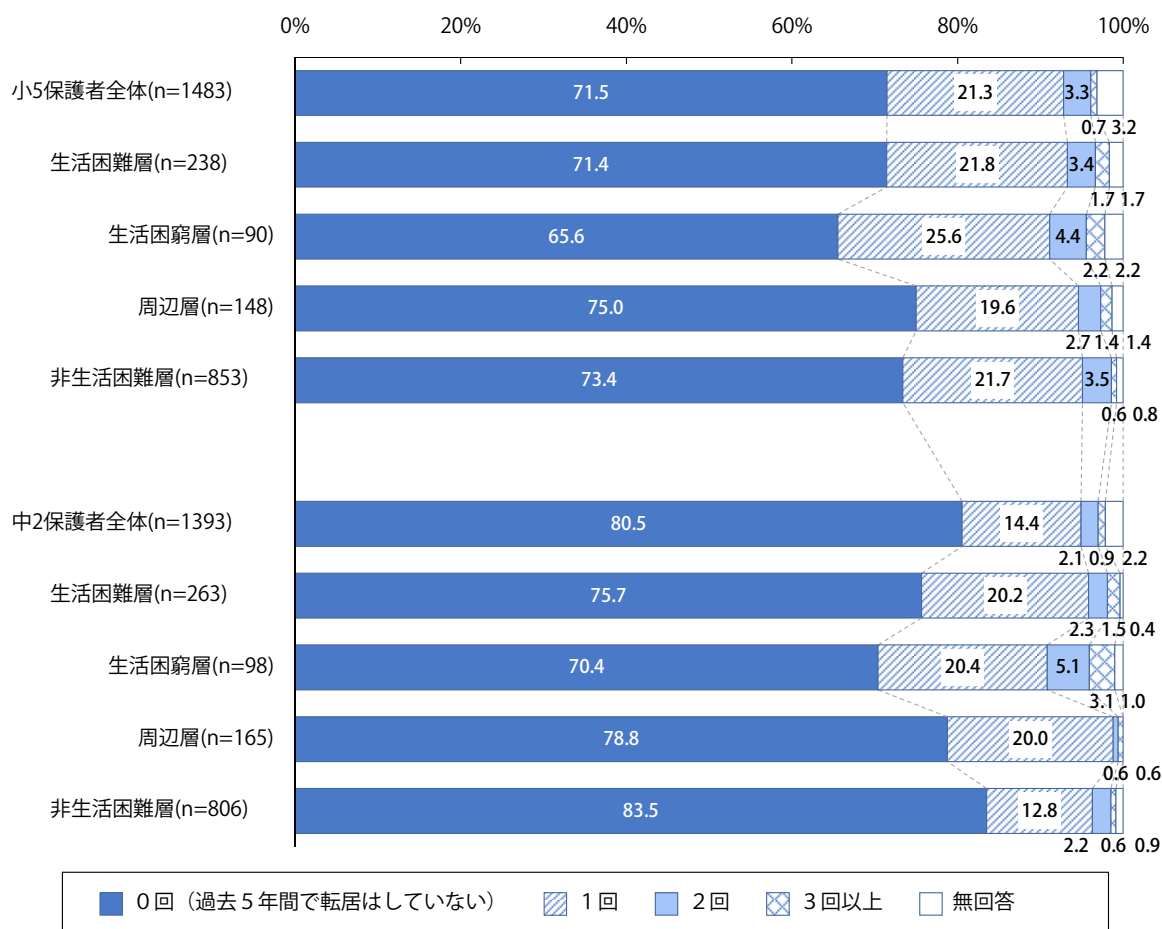


(4) 転居経験

▼あなたのご家庭では、過去5年間に、何回転居しましたか。(保/問 34)

転居経験について、「0回（過去5年間で転居はしていない）」の割合は、小学5年生全体で71.5%、中学2年生全体で80.5%となっています。

生活困難度別に「0回（過去5年間で転居はしていない）」の割合をみると、小学5年生の生活困窮層で65.6%、中学2年生生活困窮層で70.4%と、生活困窮層で割合が低くなっています。



3 母親のこと

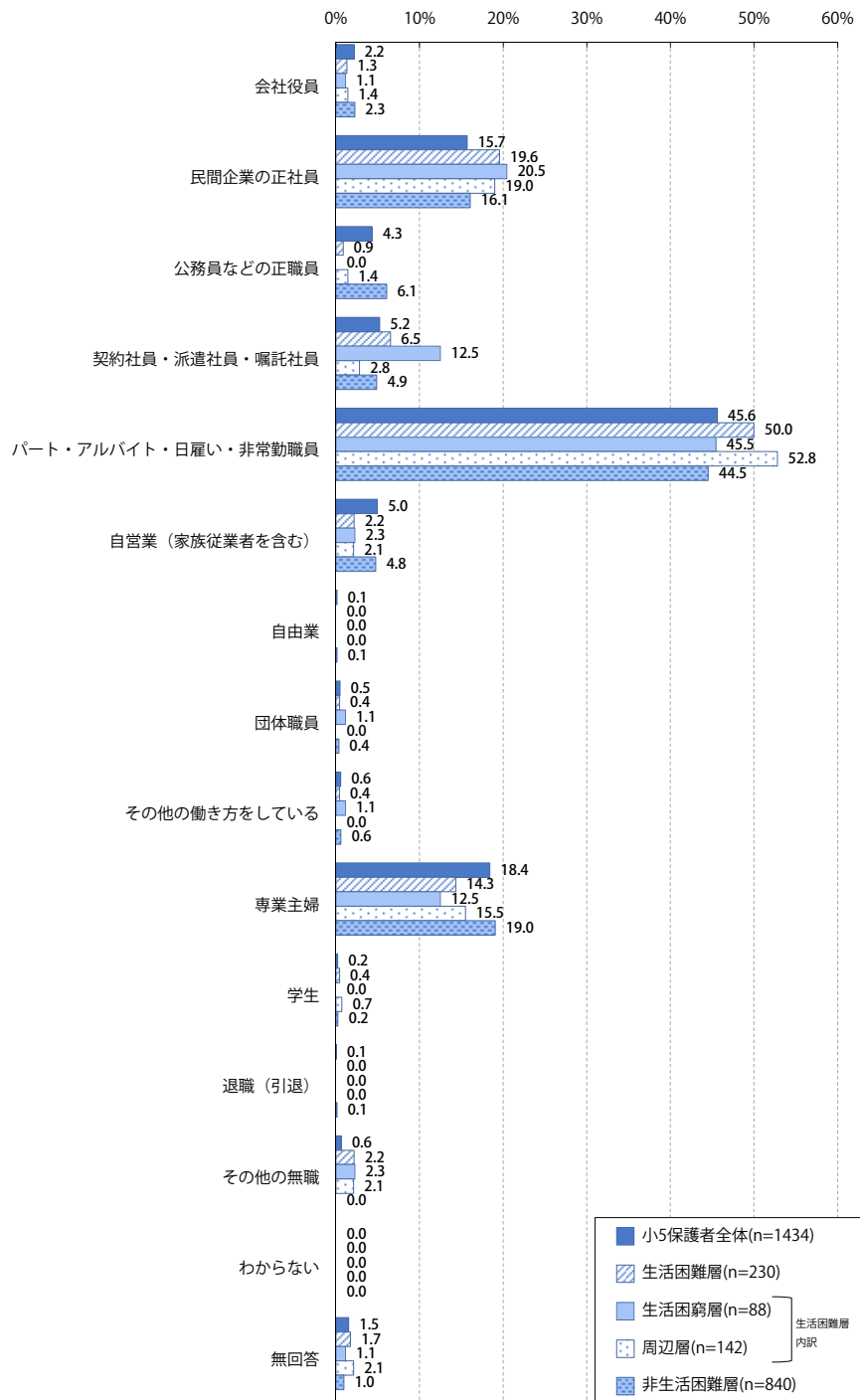
(1) 職業

▼お子さんのお母さまの現在のお仕事は、次のどれに最も近いですか。(保/問 10)

母親の職業について、小学5年生全体では「パート・アルバイト・日雇い・非常勤職員」が45.6%、「専業主婦」が18.4%、「民間企業の正社員」が15.7%となっています。

生活困難度別にみると、生活困窮層では「契約社員・派遣社員・嘱託社員」の割合が他の層に比べて高く、「専業主婦」の割合が低くなっています。

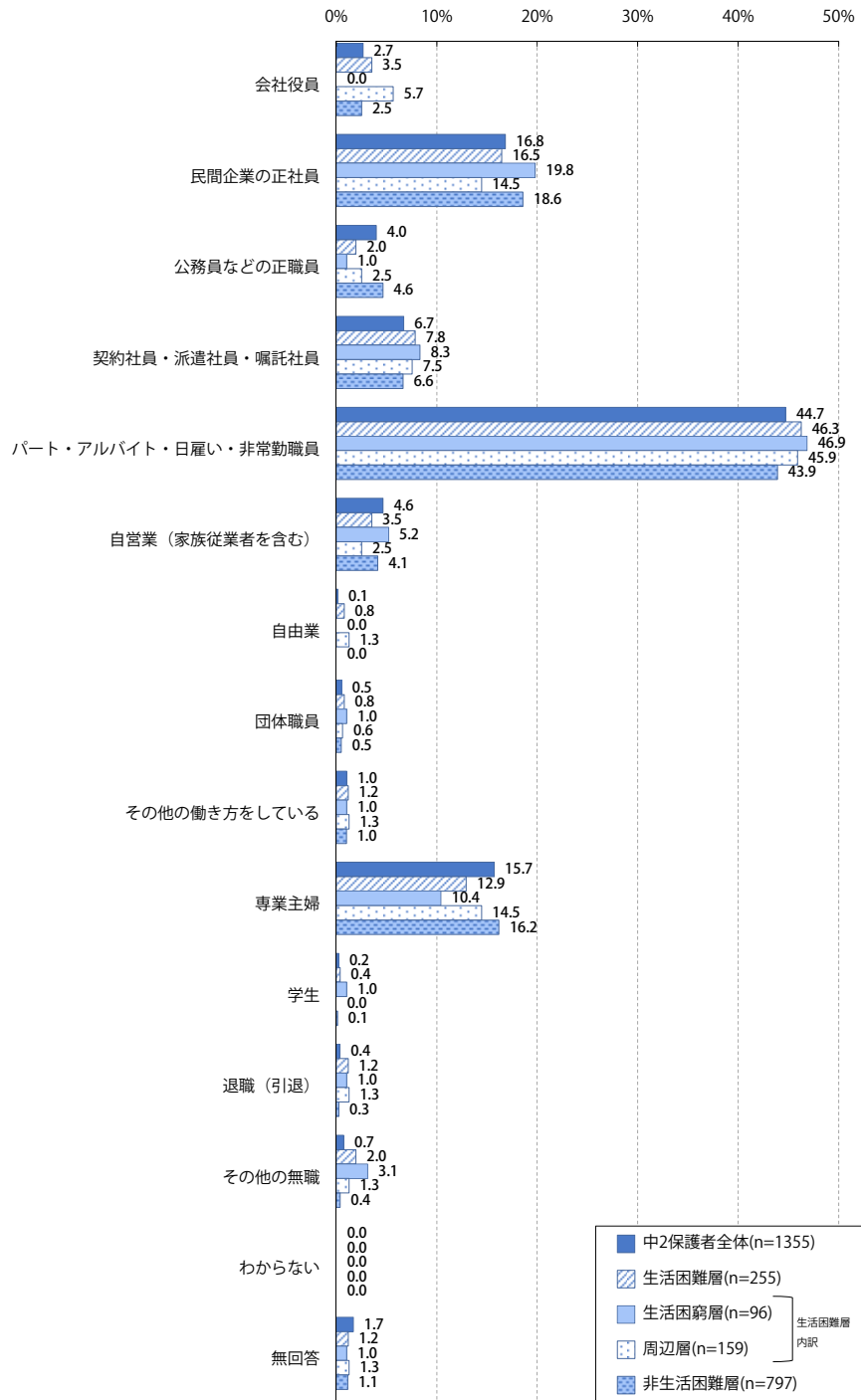
小学5年生



母親の職業について、中学2年生全体では「パート・アルバイト・日雇い・非常勤職員」が44.7%、「民間企業の正社員」が16.8%、「専業主婦」が15.7%となっています。

生活困難度別にみると、生活困窮層では「専業主婦」の割合が他の層に比べて低くなっています。

中学2年生




(2) 就労時間

▼問10で「1」～「9」を選んだ方におうかがいします。

お子さんのお母さまは、1週間に平均何時間、お仕事をされていますか。(保/問10-1)

母親の就労時間について、小学5年生全体では「20～30時間未満」が27.1%、「40～50時間未満」が25.1%、「30～40時間未満」が16.7%となっています。また、中学2年生全体では「40～50時間未満」が29.2%、「20～30時間未満」が28.3%、「30～40時間未満」が14.0%となっています。

生活困難度別にみると、生活困窮層では小学5年生、中学2年生いずれも“30時間以上”の割合が他の層に比べて高くなっています。



(3) 税込収入

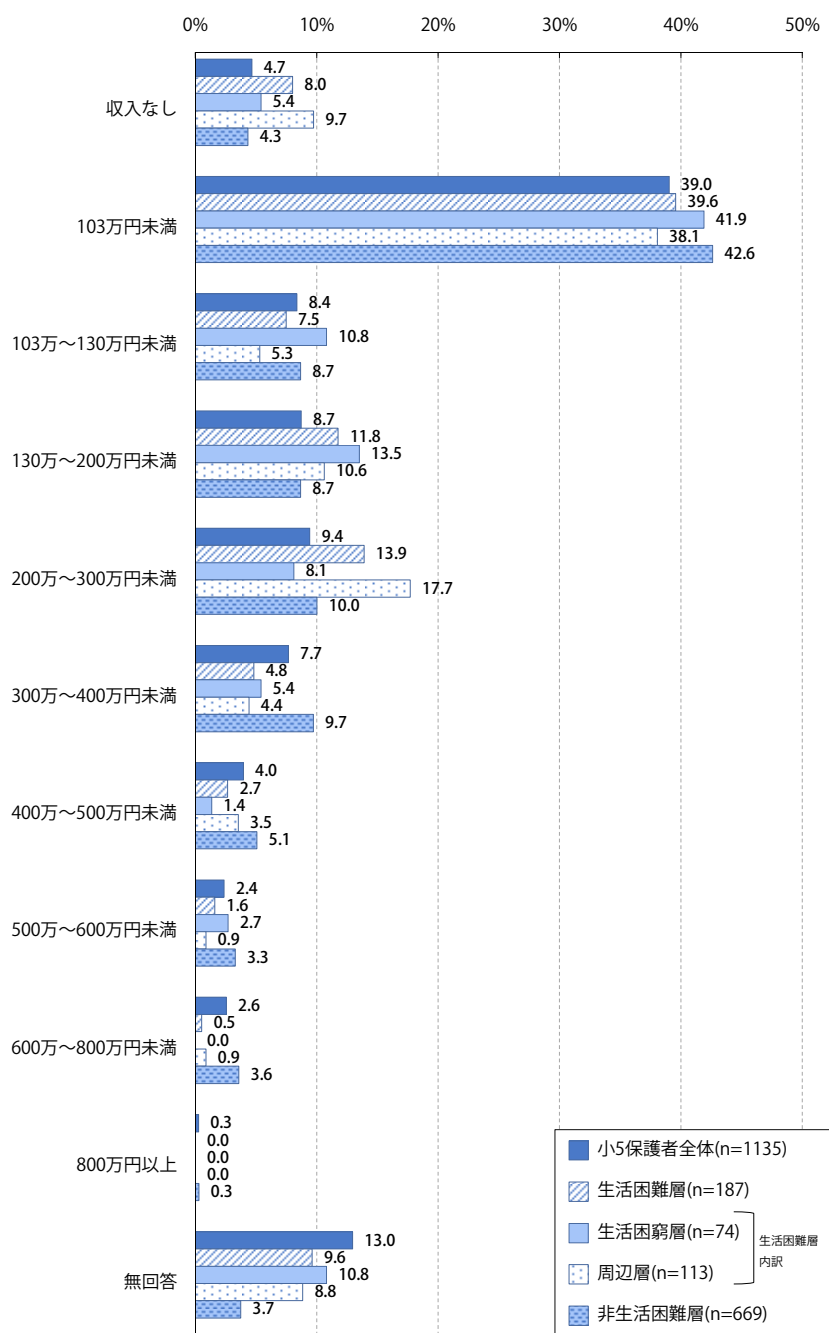
▼問10で「1」～「9」を選んだ方におうかがいします。

昨年1年間（平成28年1月～12月）を合計した、お子さんのお母さまのお仕事からの収入（税込）は、およそいくらですか。（保/問10-2）

母親の税込収入について、小学5年生全体では「103万円未満」が39.0%、「200万～300万円未満」が9.4%、「130万～200万円未満」が8.7%となっています。

生活困窮層では「103万円未満」が41.9%、「130万～200万円未満」が13.5%、「103万～130万円未満」が10.8%となっています。

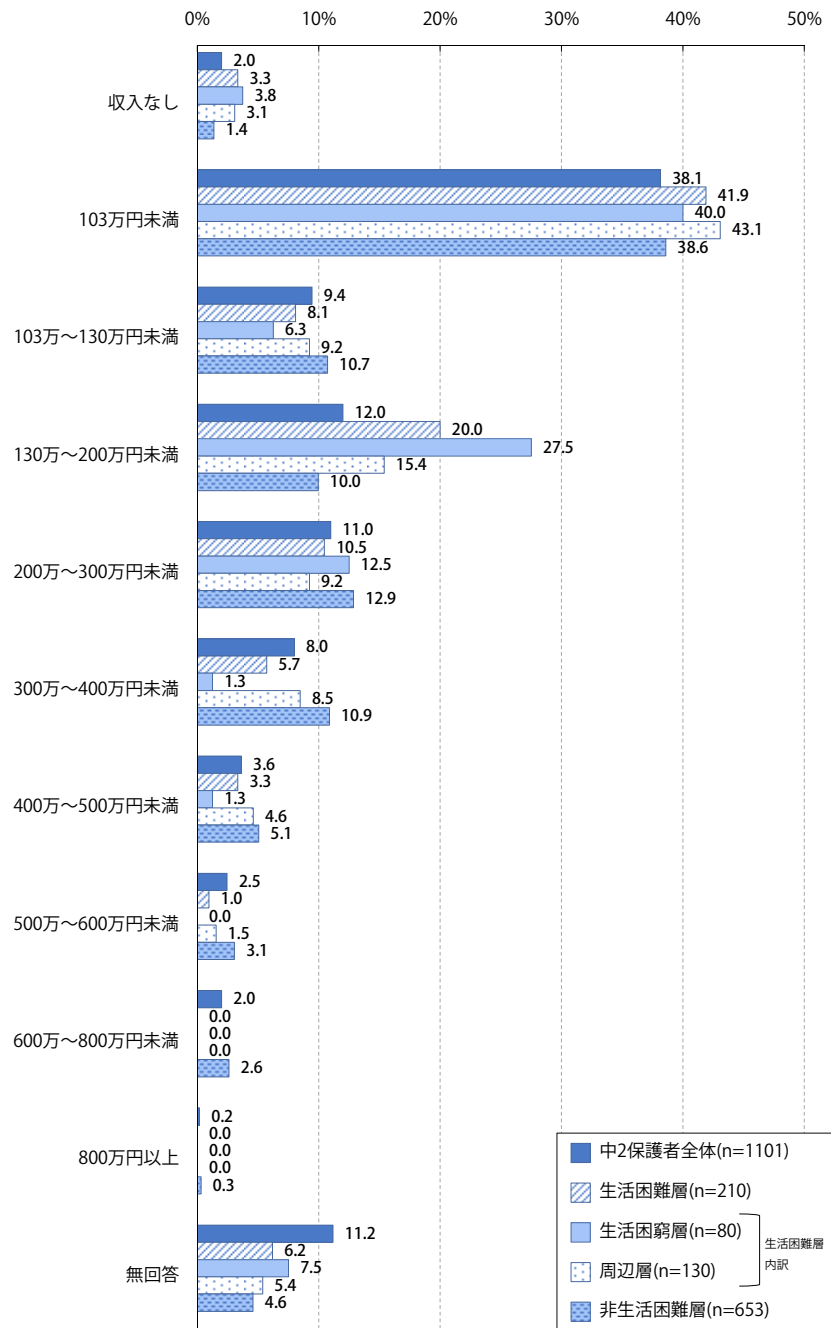
小学5年生



母親の税込収入について、中学2年生全体では「103万円未満」が38.1%、「130万～200万円未満」が12.0%、「200万～300万円未満」が11.0%となっています。

生活困窮層では「103万円未満」が40.0%、「130万～200万円未満」が27.5%、「200万～300万円未満」が12.5%となっています。

中学2年生



(4) 平日日中以外の勤務状況

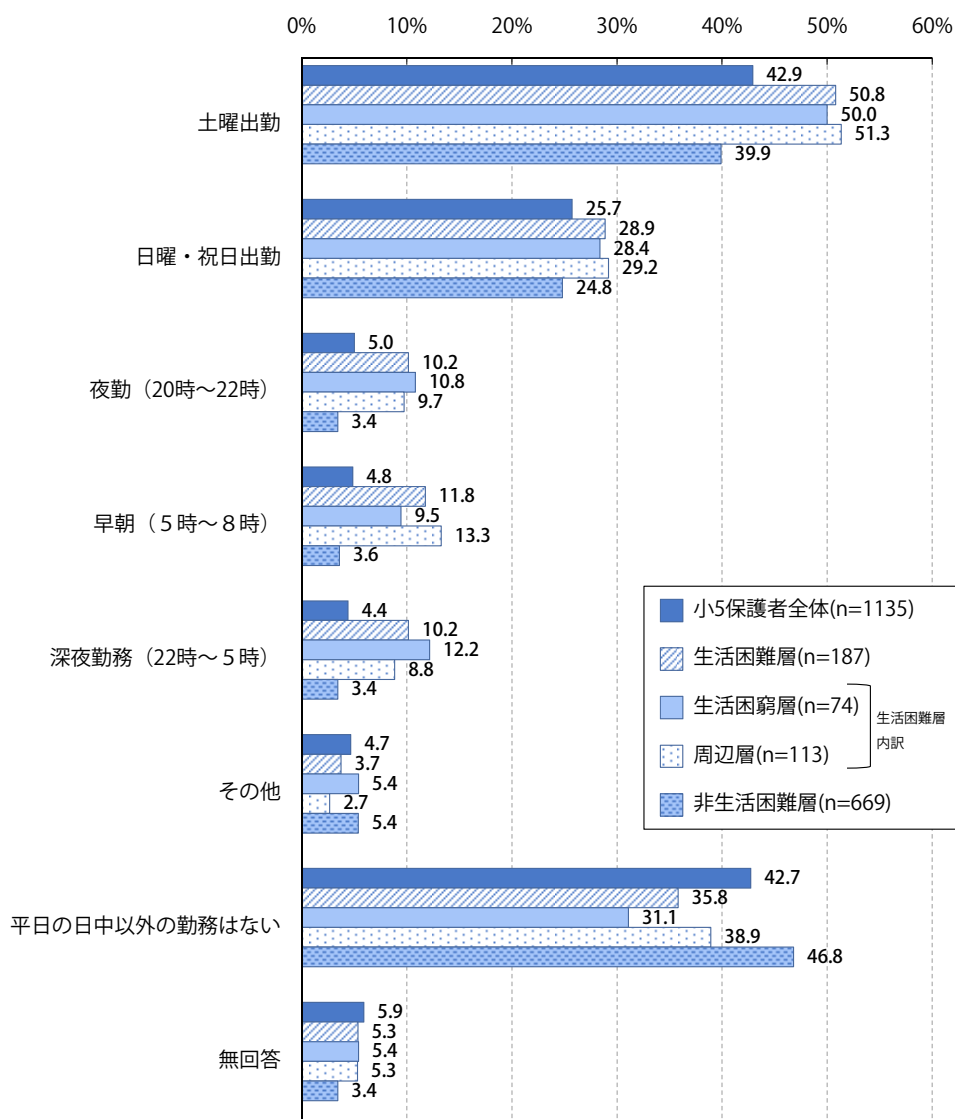
▼問10で「1」～「9」を選んだ方におうかがいします。

お母さまは、平日の日中以外の勤務がありますか。(保/問10-3 複数回答)

母親の平日日中以外の勤務状況について、小学5年生全体では「土曜出勤」が42.9%、「平日の日中以外の勤務はない」が42.7%、「日曜・祝日出勤」が25.7%となっています。

生活困窮層では「平日の日中以外の勤務はない」が31.1%と他の層に比べて低くなっています。

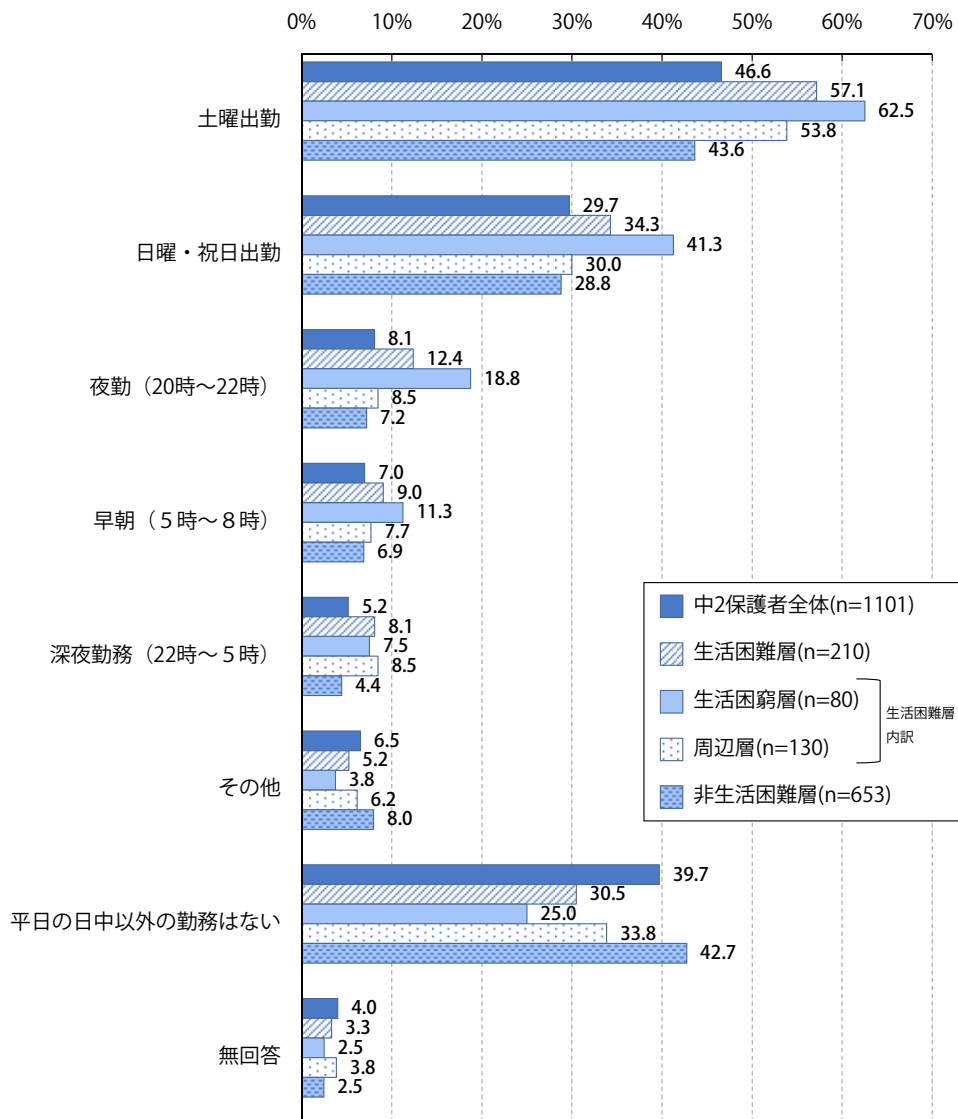
小学5年生



母親の平日日中以外の勤務状況について、中学2年生全体では「土曜出勤」が46.6%、「平日の日中以外の勤務はない」が39.7%、「日曜・祝日出勤」が29.7%となっています。

生活困窮層では「平日の日中以外の勤務はない」が25.0%と他の層に比べて低く、「土曜出勤」が62.5%、「日曜・祝日出勤」が41.3%、「夜勤（20時～22時）」が18.8%と高くなっています。

中学2年生



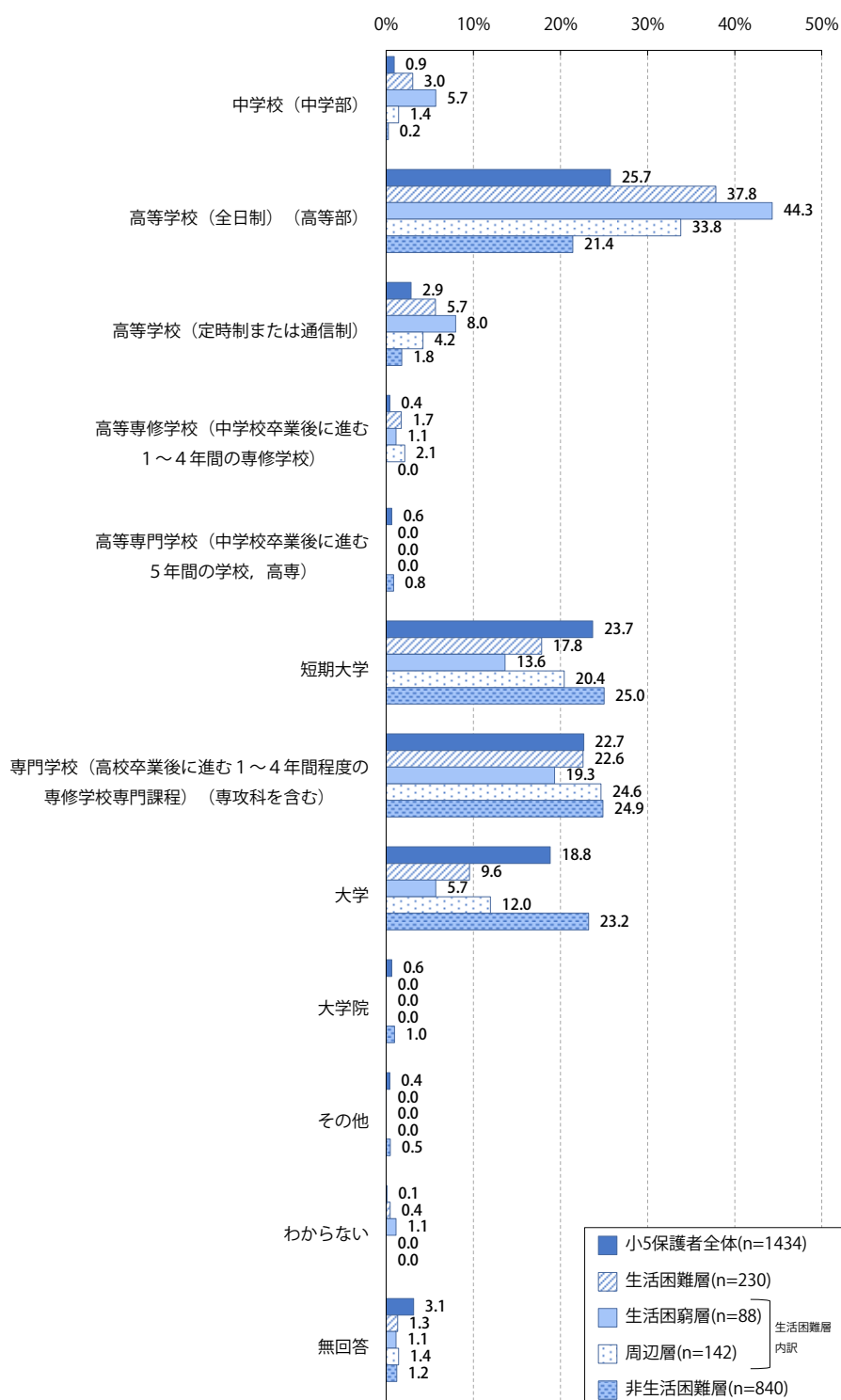
(5) 最終学歴

▼お子さんのお母さまが、最後に通われた学校は次のどれにあてはまりますか。(保/問 36)

母親の最終学歴について、小学5年生全体では「高等学校（全日制）（高等部）」が25.7%、「短期大学」が23.7%、「専門学校（高校卒業後に進む1～4年間程度の専修学校専門課程）（専攻科を含む）」が22.7%となっています。

生活困窮層では「高等学校（全日制）（高等部）」が44.3%と他の層に比べて高く、「短期大学」が13.6%、「大学」が5.7%と低くなっています。

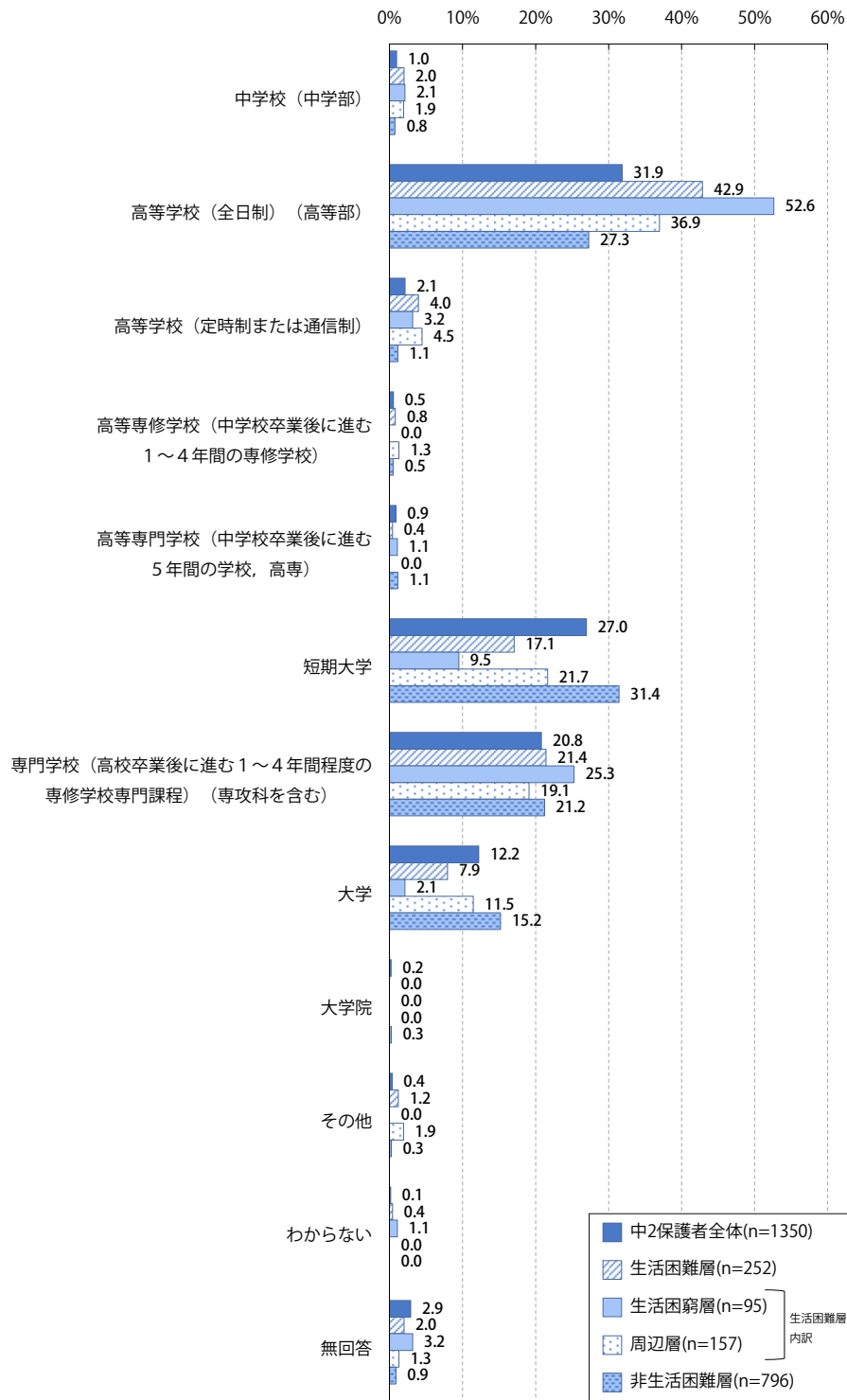
小学5年生



母親の最終学歴について、中学2年生全体では「高等学校（全日制）（高等部）」が31.9%、「短期大学」が27.0%、「専門学校（高校卒業後に進む1～4年間程度の専修学校専門課程）（専攻科を含む）」が20.8%となっています。

生活困窮層では「高等学校(全日制)(高等部)」が52.6%と他の層に比べて高く、「短期大学」が9.5%、「大学」が2.1%と低くなっています。

中学2年生



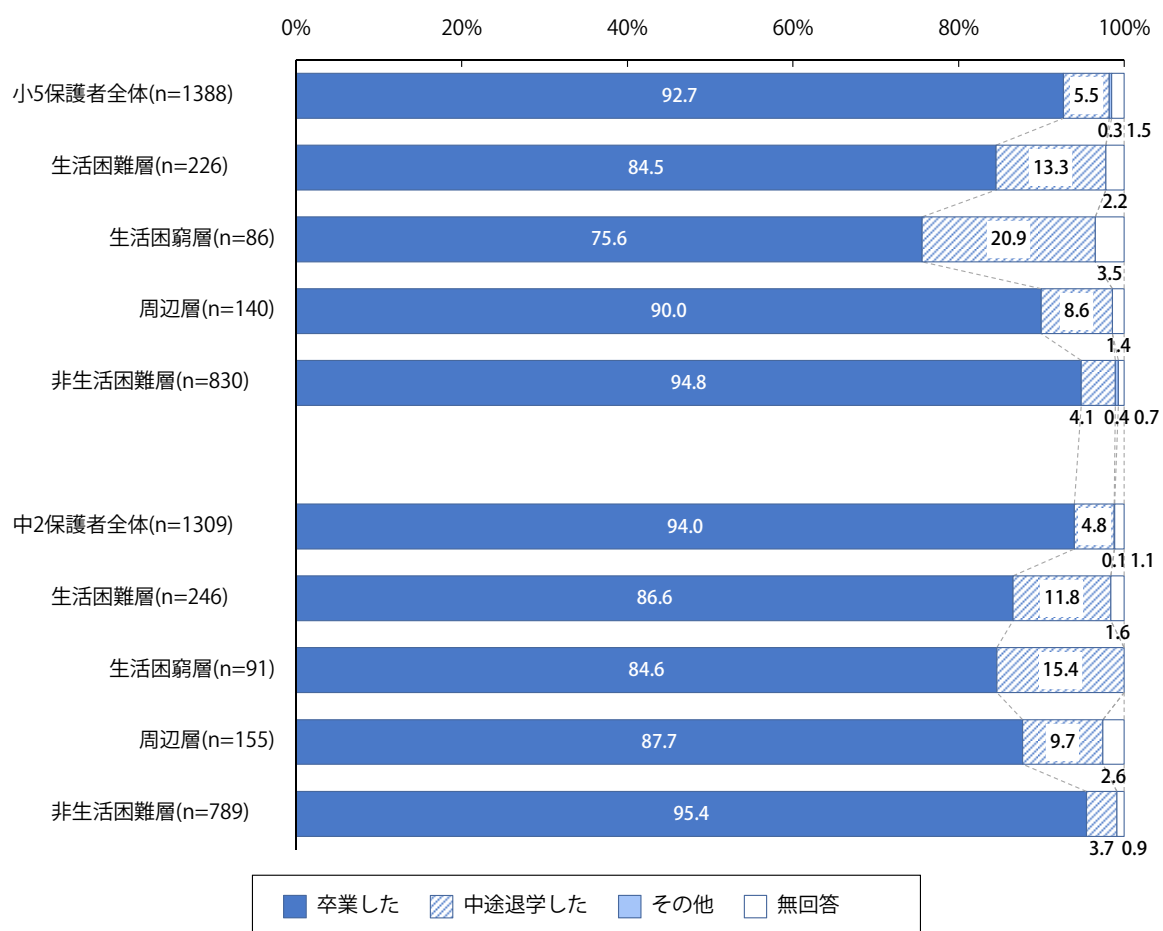
(6) 最終学校の卒業の有無

▼問 36 で「1」～「10」を選んだ方におうかがいします。

お子さんのお母さまは、問 36 で答えた学校を卒業されましたか。(保/問 36-1)

最終学校の卒業の有無について、「卒業した」の割合は、小学5年生全体で92.7%、中学2年生全体で94.0%となっています。一方、「中途退学した」の割合は、小学5年生全体で5.5%、中学2年生全体で4.8%となっています。

生活困難度別に「中途退学した」の割合をみると、小学5年生の生活困窮層で20.9%、中学2年生の生活困窮層で15.4%と、生活困窮層でやや高い割合となっています。



4 父親のこと

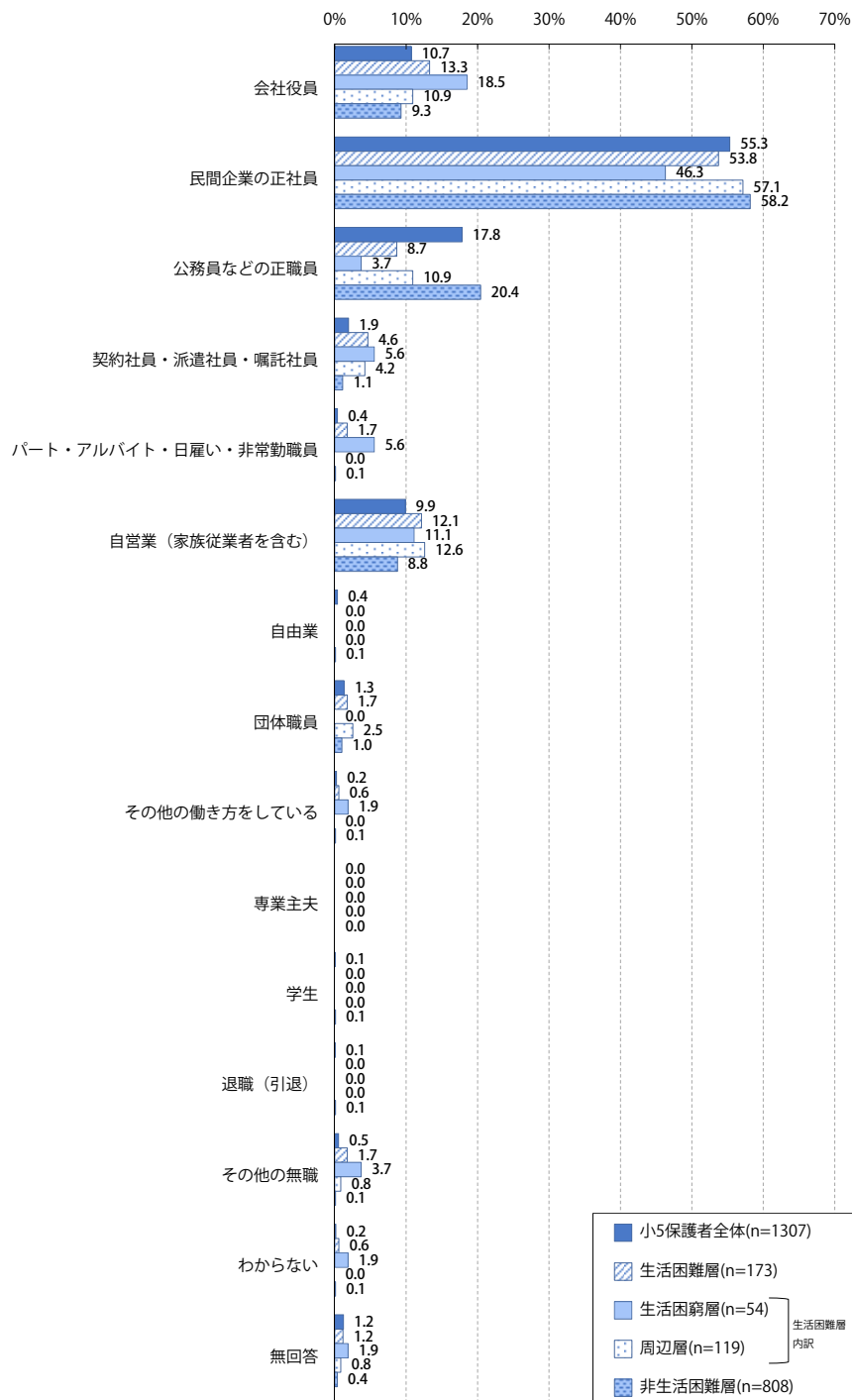
(1) 職業

▼お子さんのお父さまの現在のお仕事は、次のどれに最も近いですか。(保/問 11)

父親の職業について、小学5年生全体では「民間企業の正社員」が55.3%、「公務員などの正職員」が17.8%、「会社役員」が10.7%となっています。

生活困難度別では、生活困窮層で、「民間企業の正社員」が46.3%、「公務員などの正職員」が3.7%と割合が低くなっています。

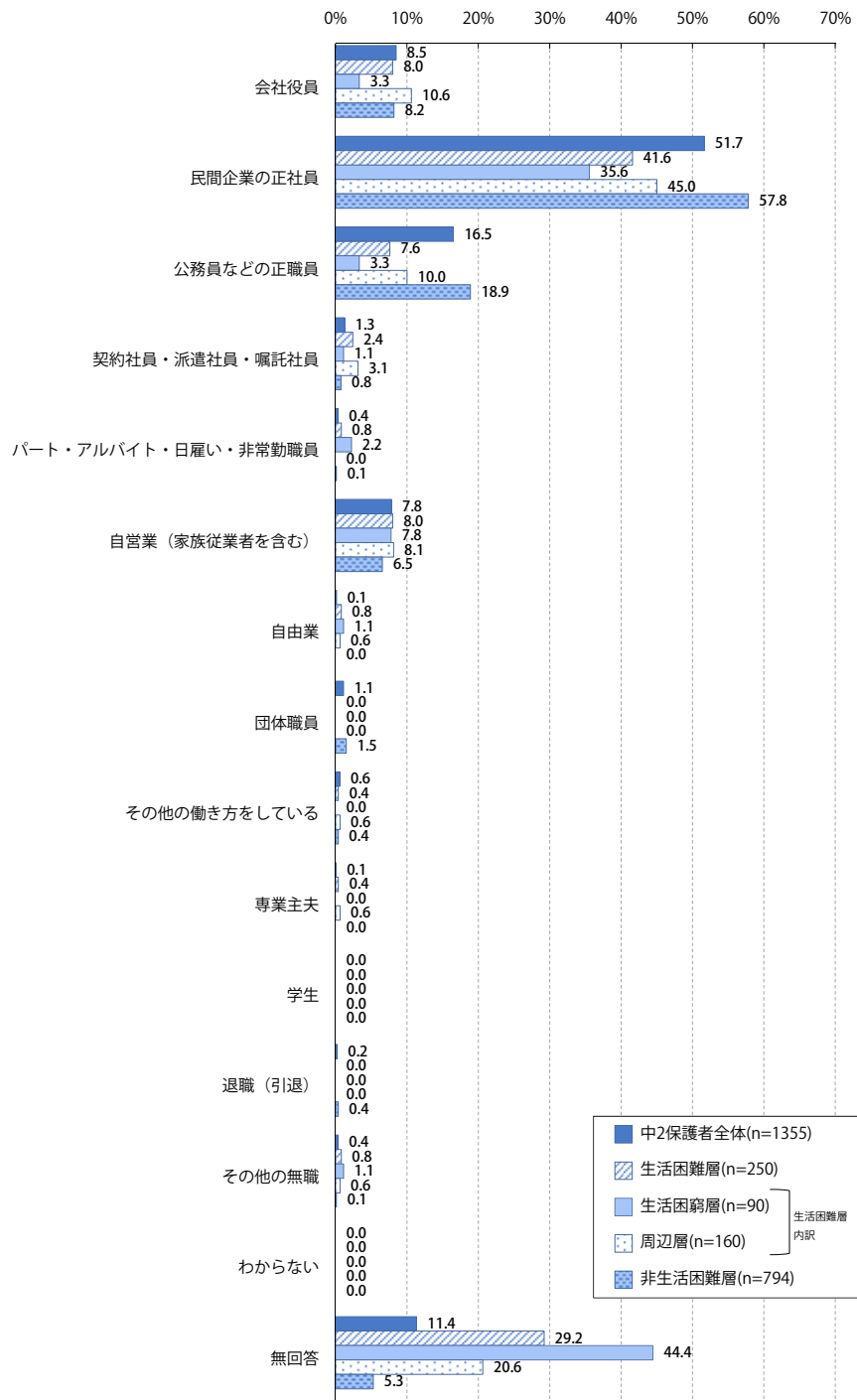
小学5年生



父親の職業について、中学2年生全体では「民間企業の正社員」が51.7%、「公務員などの正職員」が16.5%、「会社役員」が8.5%となっています。

生活困難度別では、生活困窮層で、「民間企業の正社員」が35.6%、「公務員などの正職員」3.3%と低くなっています。

中学2年生



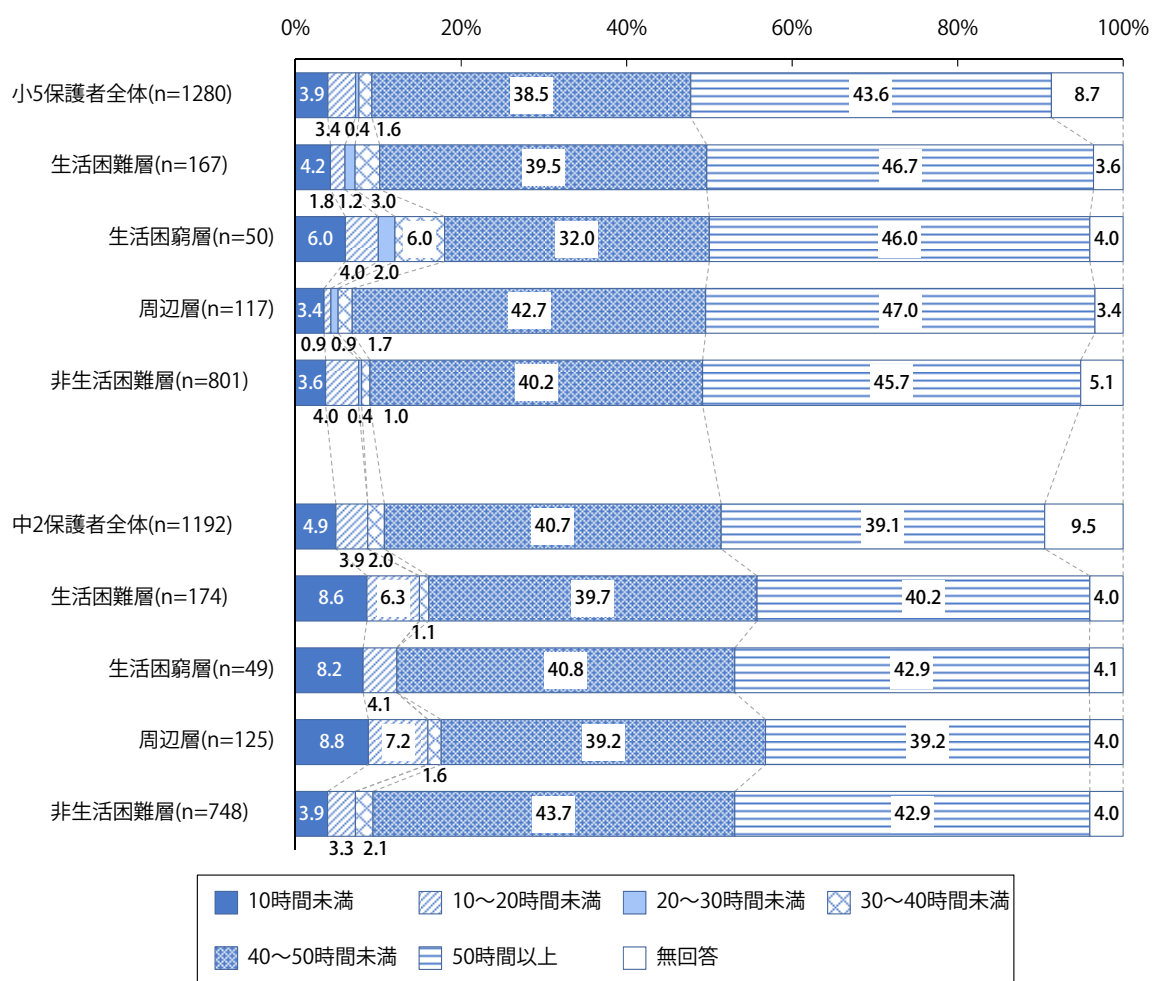
(2) 就労時間

▼問11で「1」～「9」を選んだ方におうかがいします。

お子さんのお父さまは、1週間に平均何時間、お仕事をされていますか。(保/問11-1)

父親の就労時間について、小学5年生全体では「50時間以上」が43.6%、「40～50時間未満」が38.5%となっています。また、中学2年生全体では「40～50時間未満」が40.7%、「50時間以上」が39.1%となっています。

生活困難度別にみると、小学5年生の生活困窮層と中学2年生の周辺層で“40時間未満”の割合がやや高くなっています。



(3) 税込収入

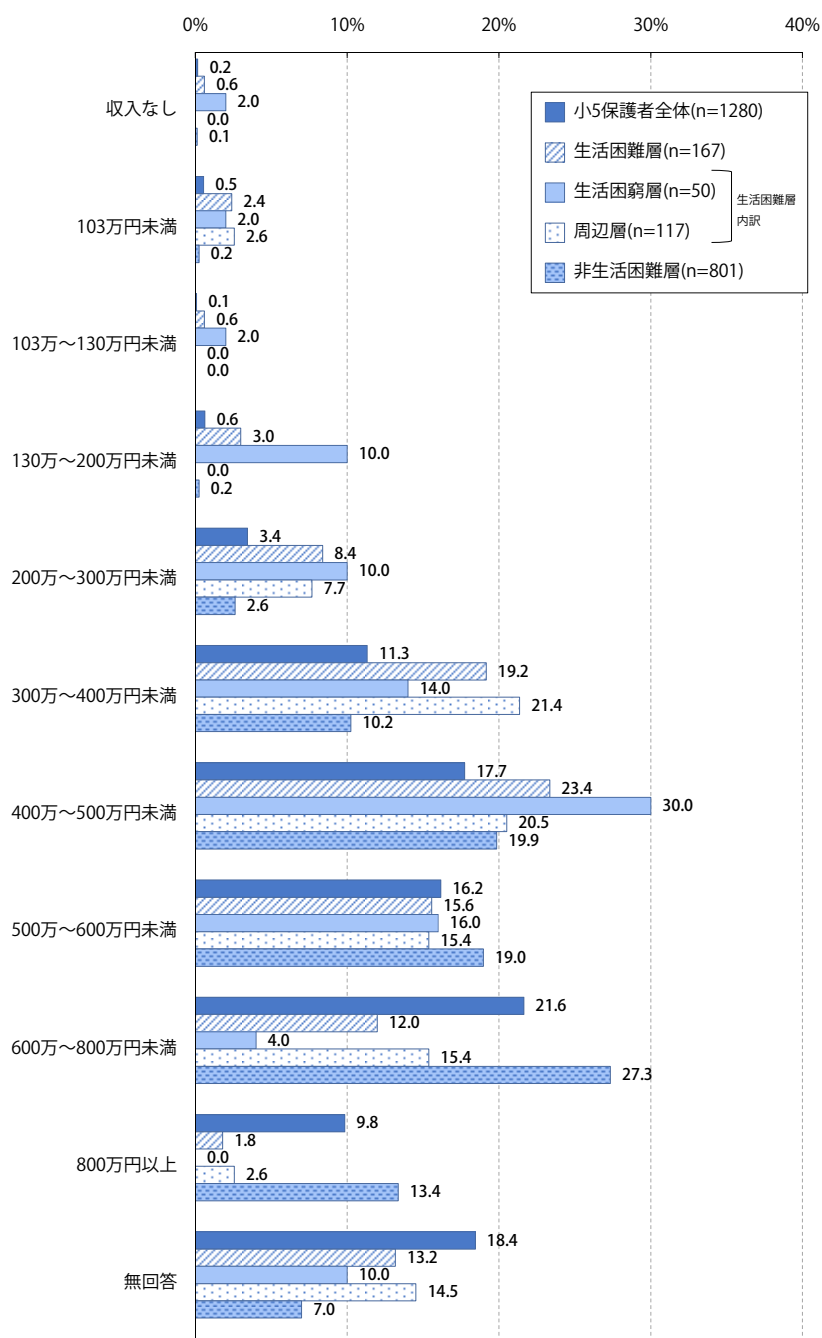
▼問11で「1」～「9」を選んだ方におうかがいします。

昨年1年間（平成28年1月～12月）を合計した、お子さんのお父さまのお仕事からの収入（税込）はおよそいくらですか。（保/問11-2）

父親の税込収入について、小学5年生全体では「600万～800万円未満」が21.6%、「400万～500万円未満」が17.7%、「500万～600万円未満」が16.2%となっています。

生活困窮層では「400万～500万円未満」が30.0%、「500万～600万円未満」が16.0%、「300万～400万円未満」が14.0%となっています。

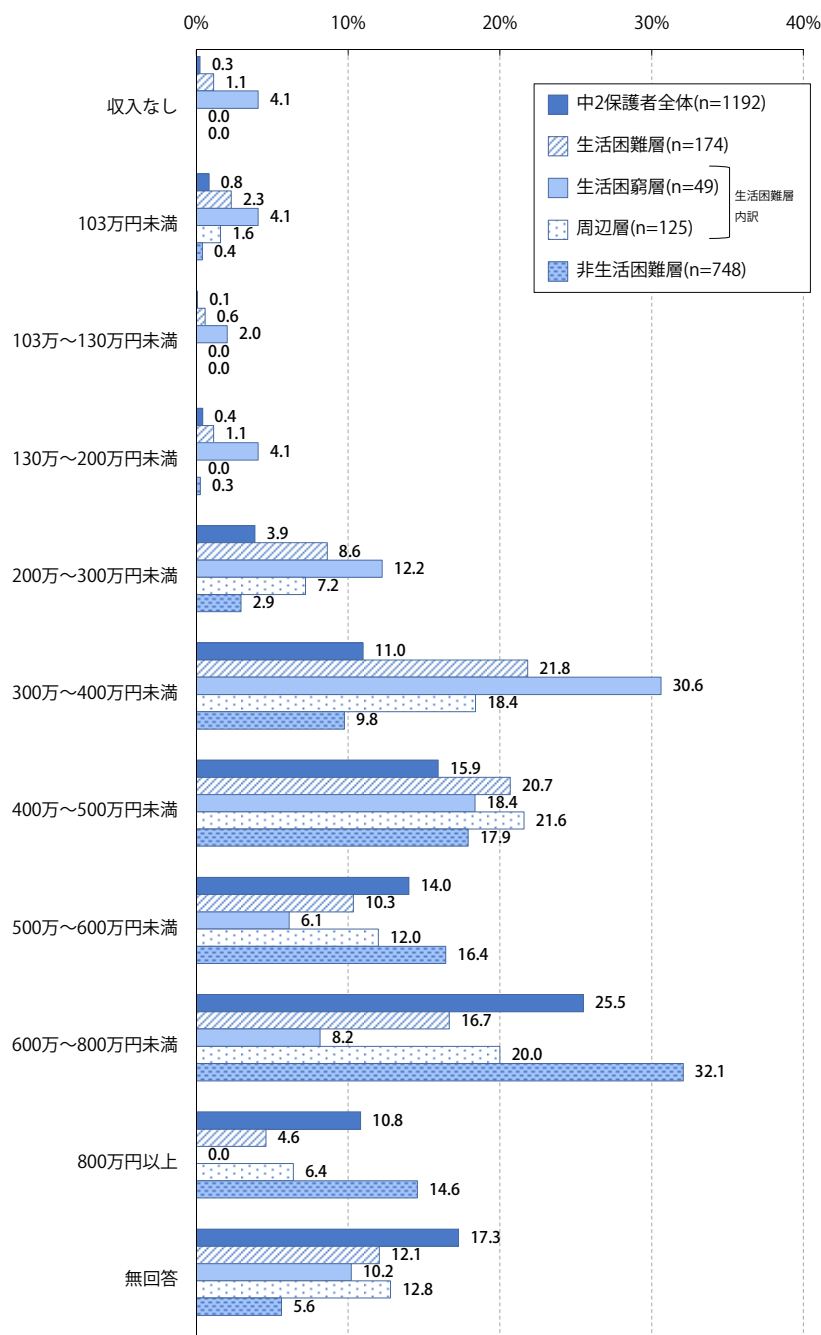
小学5年生



父親の税込収入について、中学2年生全体では「600万～800万円未満」が25.5%、「400万～500万円未満」が15.9%、「500万～600万円未満」が14.0%となっています。

生活困窮層では「300万～400万円未満」が30.6%、「400万～500万円未満」が18.4%、「200万～300万円未満」が12.2%となっています。

中学2年生



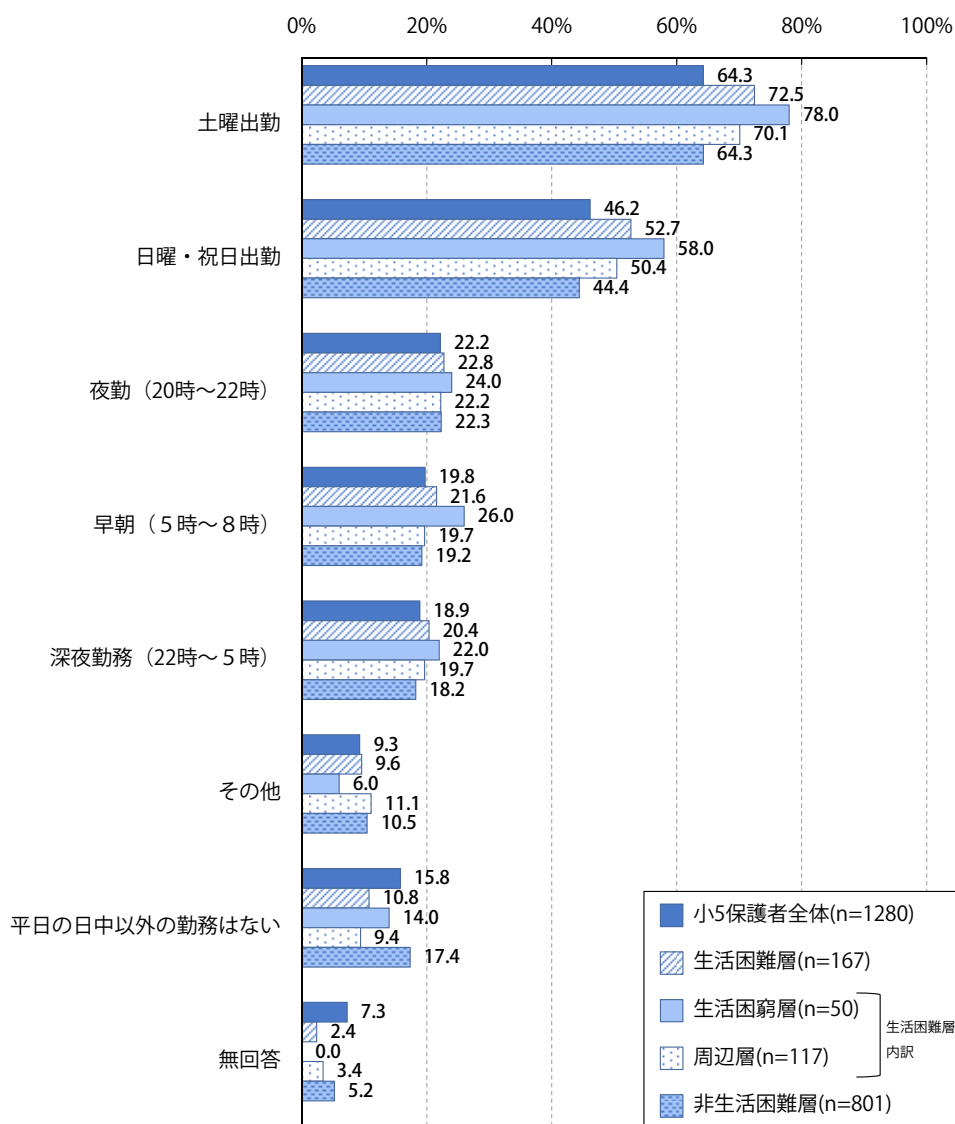
(4) 平日日中以外の勤務状況

▼問11で「1」～「9」を選んだ方におうかがいします。お父さまは、平日の日中以外の勤務がありますか。(保/問11-3 複数回答)

父親の平日日中以外の勤務状況について、小学5年生全体では「土曜出勤」が64.3%、「日曜・祝日出勤」が46.2%、「夜勤(20時～22時)」が22.2%となっています。

生活困窮層では「土曜出勤」が78.0%、「日曜・祝日出勤」が58.0%と、他の層に比べてやや高い割合となっています。

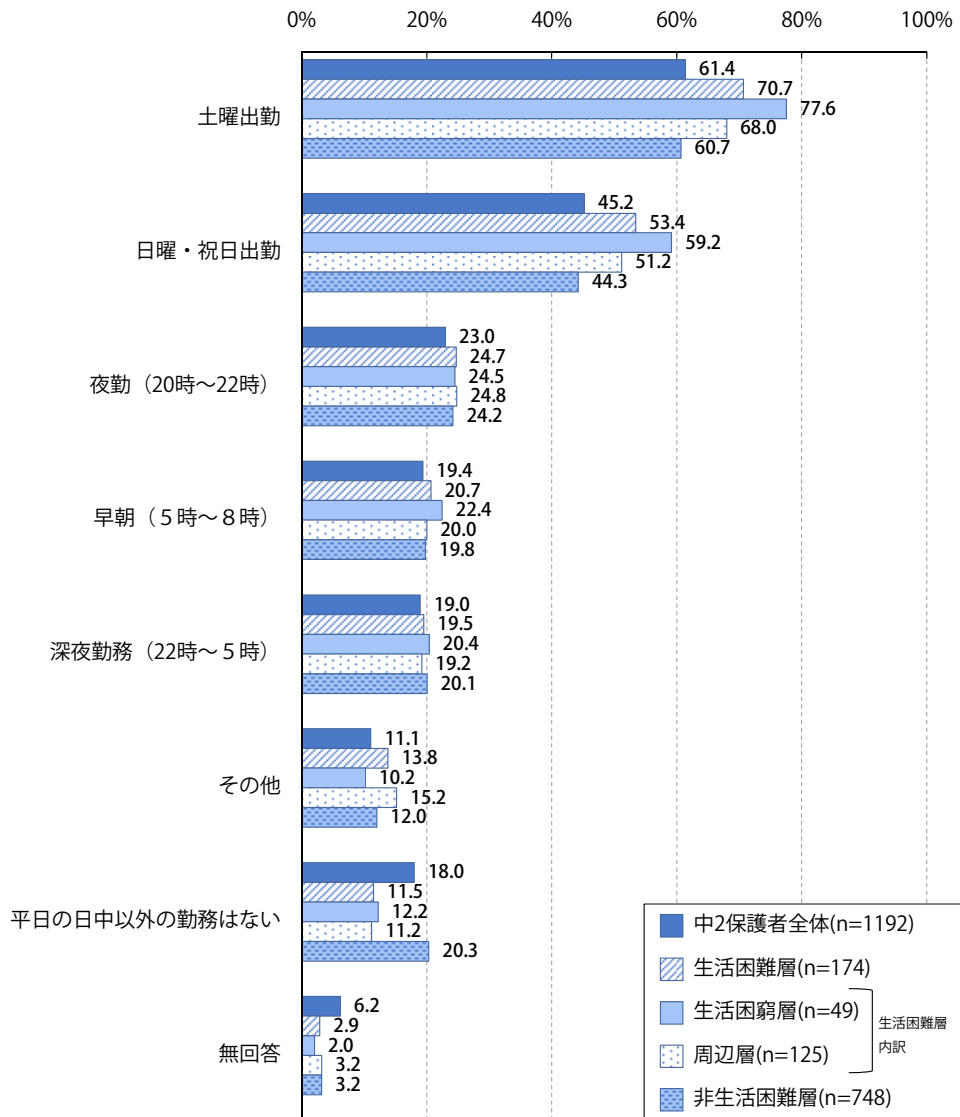
小学5年生



父親の平日日中以外の勤務状況について、中学2年生全体では「土曜出勤」が61.4%、「日曜・祝日出勤」が45.2%、「夜勤（20時～22時）」が23.0%となっています。

生活困窮層では「土曜出勤」が77.6%、「日曜・祝日出勤」が59.2%と、その他の層に比べて高い割合となっています。

中学2年生



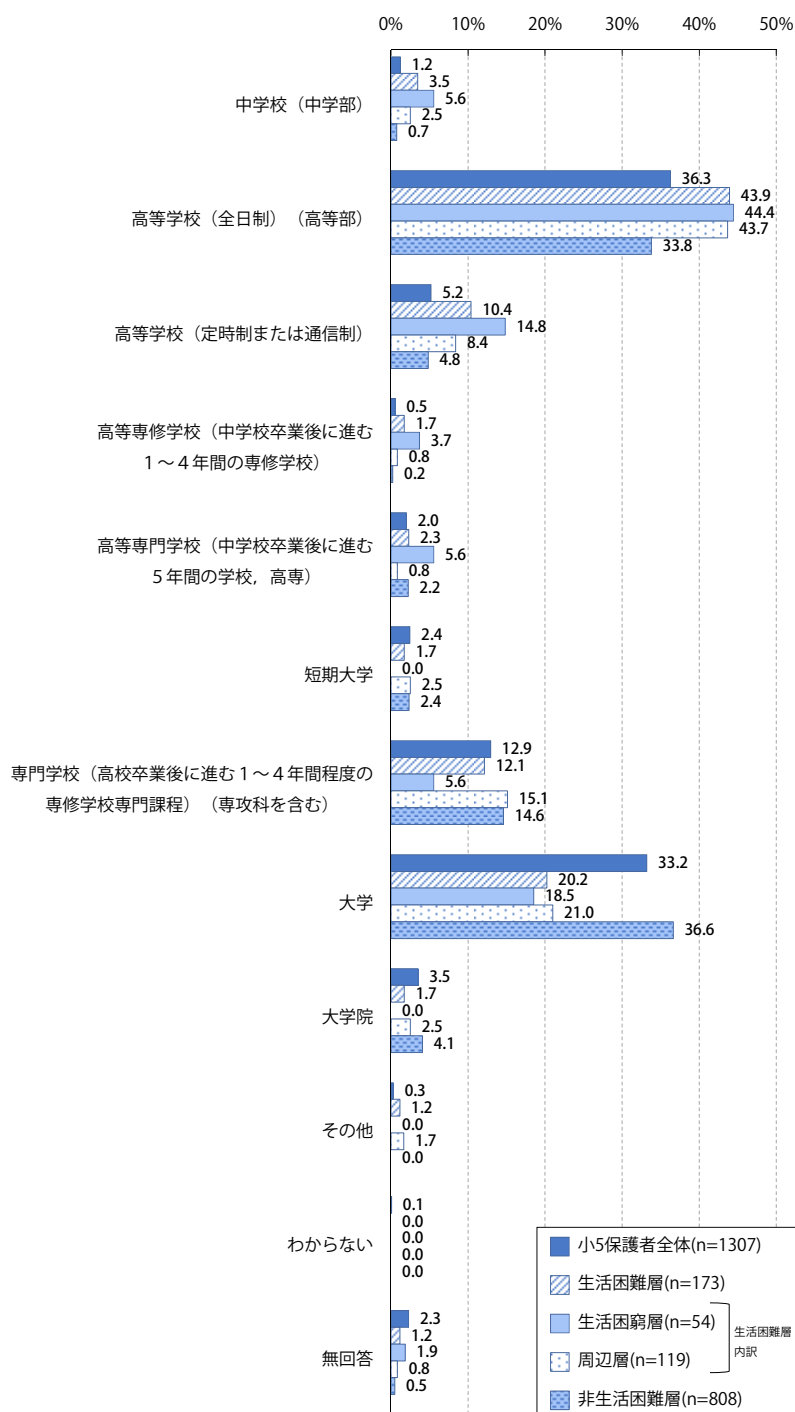
(5) 最終学歴

▼お子さんのお父さまが、最後に通われた学校は次のどれにあてはまりますか。(保/問 37)

父親の最終学歴について、小学5年生全体では「高等学校（全日制）（高等部）」が36.3%、「大学」が33.2%、「専門学校（高校卒業後に進む1～4年間程度の専修学校専門課程）（専攻科を含む）」が12.9%となっています。

生活困窮層では、「高等学校（定時制または通信制）」が14.8%と他の層に比べて割合が高い一方、「専門学校（高校卒業後に進む1～4年間程度の専修学校専門課程）（専攻科を含む）」が5.6%、「大学」が18.5%と低くなっています。

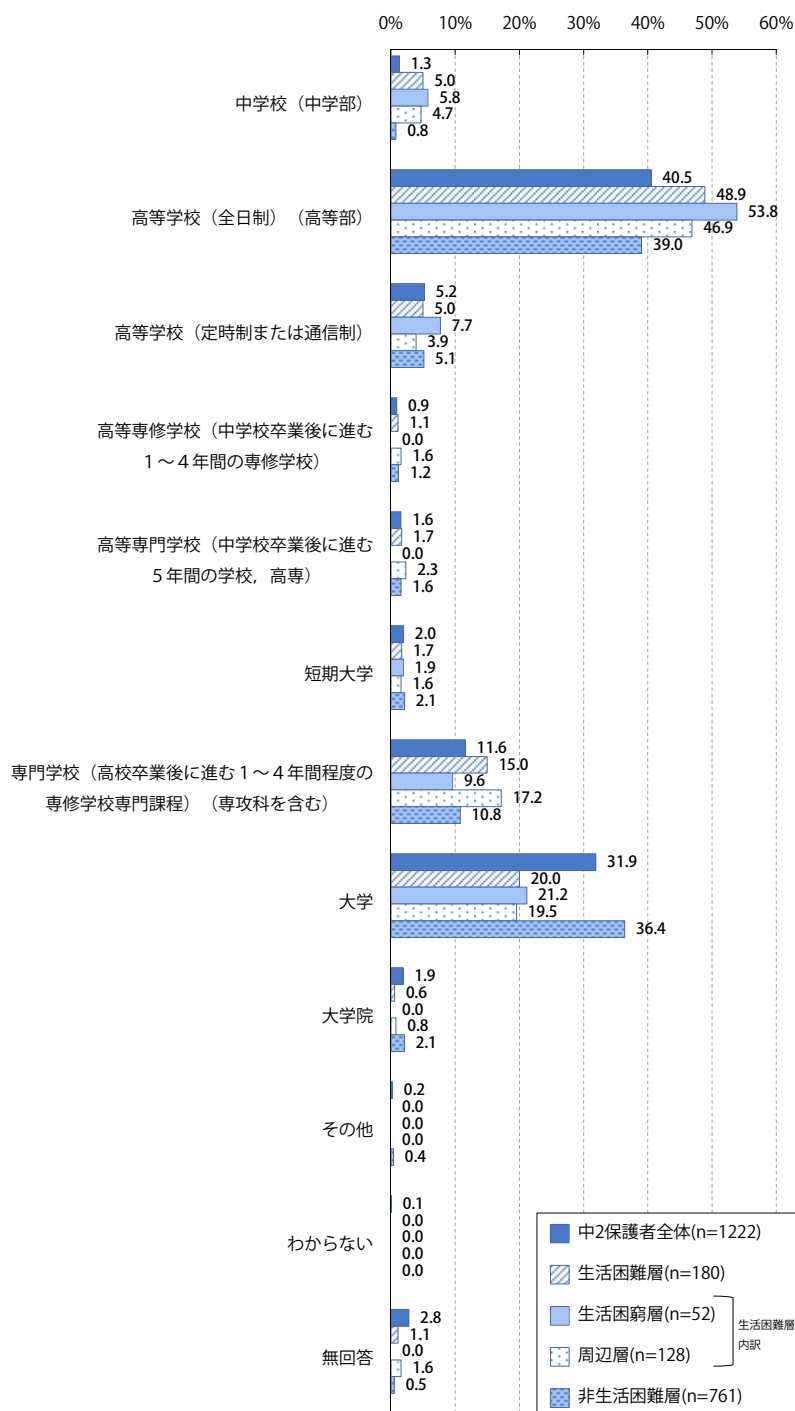
小学5年生



父親の最終学歴について、中学2年生全体では「高等学校（全日制）（高等部）」が40.5%、「大学」が31.9%、「専門学校（高校卒業後に進む1～4年間程度の専修学校専門課程）（専攻科を含む）」が11.6%となっています。

生活困窮層では「高等学校（全日制）（高等部）」が53.8%と、他の層に比べて高い割合となっています。

中学2年生



(6) 最終学校の卒業の有無

▼問 37 で「1」～「10」を選んだ方におうかがいします。

お子さんのお父さまは、問 37 で答えた学校を卒業されましたか。(保/問 37-1)

最終学校の卒業の有無について、「卒業した」の割合は、小学 5 年生全体で 90.6%、中学 2 年生全体で 91.5%と多数を占めています。一方「中途退学した」の割合は、小学 5 年生全体で 8.2%、中学 2 年生全体で 7.5%となっています。

生活困難度別に「中途退学した」の割合をみると、小学 5 年生の生活困窮層で 13.2%、中学 2 年生の生活困窮層で 25.0%と、生活困窮層でやや高い割合となっています。

