

令和7年度（新年度）新規入所の電子申請を行う前に

幼稚園（1号認定）を利用の方は、電子申請ではなく、施設へ直接申し込みを行ってください。

※1号認定と2号認定の併願はできませんのでご注意ください。

広域入所の申請は必要書類をご準備の上、こども施設課（市役所 本庁3階）へご提出ください。

一次募集は令和6年10月21日（月）～11月11日（月）

二次募集は令和7年1月6日（月）～1月16日（木）

必要書類をお手元に準備し、電子申請を行ってください

電子申請を行った後、申請内容を修正するにはこども施設課へご連絡ください。（TEL：0823-25-3144）

日本語が難しい方は、国際交流センターにご相談ください。（TEL：0823-25-5607）

その他、入力方法等にご不明な点がございましたら、こども施設課にご連絡ください。（TEL：0823-25-3144）

【令和7年度】保育所等利用調整（2号・3号）

こちらは、**保育所等利用調整（2号・3号）**をWebで申請することができるサービスです。

以下の案内ページより「手続きに必要な添付書類」を確認し、**必要書類を手元にご用意いただいた上で、オンライン申請を進めて下さい。**

詳細は以下のホームページをご覧ください。

<https://www.city.kure.lg.jp/soshiki/27/hoikusyojyoho.html>

【注意事項】

希望施設が決まった後に辞退する場合、次回の募集を新規で申し込んでいただくこととなりますのでご了承ください。重複して入力している場合は、希望順の高い方を一つとして取り扱います。

A

ログインして申請に進む

ログインしていただくと、申請の一時保存ができるようになります。

B

メールを認証して申請に進む

①はじめに

A「ログインして申請に進む」を選択した場合

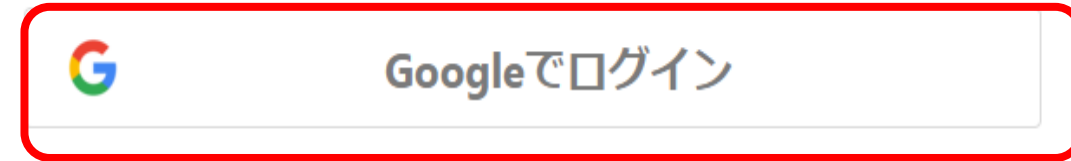
⇒②へ

**申請後にデータが残るため
再申請する場合に簡単に行える
ため A をおすすめします**

B「メールを認証して申請に進む」を選択した場合

⇒⑥へ

**申請後にデータが残りません
修正は最初から入力となります**



入力した情報が、GoogleまたはLINEに送信されることはありません。

または



パスワードをお忘れの場合[リセット](#)することができます。

[Grafferアカウント規約](#) [プライバシーポリシー及び個人情報の取り扱いについて](#)

上記に同意してサービスを利用する



②ログインする
アカウントを選択

「googleでログイン」 ⇒ ③へ

「LINEでログイン」 ⇒ ④へ

「グラファーアカウント作成」
⇒ ⑤へ

Grafter

アカウントの選択

「[Graffer アカウント](#)」に移動



The screenshot shows the account selection screen. It features two account options, each with a circular profile picture placeholder and a text box for the email address. The first option has a blue profile picture and the text '@gmail.com'. The second option has a black profile picture and the text '@gmail.com'. A red rounded rectangle highlights the first account option. Below these options is a link with a person icon and the text '別のアカウントを使用'.

続行するにあたり、Google はあなたの名前、メールアドレス、言語設定、プロフィール写真を Graffer アカウントと共有します。このアプリを使用する前に、Graffer アカウントの[プライバシーポリシー](#)と[利用規約](#)を、確認ください。

③Googleアカウントを利用してログイン

ログインするアカウントを選択する

Google にログイン

Graffer

@gmail.com

パスワードを入力

パスワードを表示します

[パスワードをお忘れの場合](#)

[次へ](#)

③-1パスワードを入力

ログインするアカウントの
パスワードを入力

【令和7年度】 保育所等利用調整（2号・3号）

こちらは、**保育所等利用調整（2号・3号）**をWebで申請することができるサービスです。

以下の案内ページより「**手続に必要な添付書類**」を確認し、**必要書類を手元にご用意**いただいた上で、**オンライン申請を進めて下さい**。

詳細は以下のホームページをご覧ください。

<https://www.city.kure.lg.jp/soshiki/27/hoikusyojyoho.html>

【注意事項】

希望施設が決まった後に辞退する場合、次回の募集を新規で申し込んでいただくこととなりますのでご了承ください。重複して入力している場合は、希望順の高い方を一つとして取り扱います。

申請に進む

ボタンを押下し申請に進むと、**利用規約**に同意したとみなされます。

③-2アカウント登録完了

「申請に進む」をタップし
保育所入所の申請画面に
進んでください



The image shows a login interface with several elements:

- A button at the top with the Google logo and the text "Googleでログイン".
- A prominent green button with the LINE logo and the text "LINEでログイン", which is highlighted by a red rectangular border.
- A line of text below the buttons: "入力した情報が、GoogleまたはLINEに送信されることはありません。"
- A horizontal line with the text "または" in the center.
- Two input fields: the first is labeled "メールアドレス" (Email Address) with an envelope icon, and the second is labeled "パスワード" (Password) with a lock icon.
- A grey button at the bottom with the text "Grafferアカウントでログイン" (Login with Graffer account).

④ 「LINE」 アカウントを利用してログイン

「LINEでログイン」をタップ



④-1ログインを許可する

「許可する」を タップ

Graffer

アカウント

通知用メールアドレスの登録

サービスのご利用にはメールアドレスの登録が必要です。

サービスからのご案内のお知らせをするためのメールアドレスを登録してください。

✉ メールアドレス

メールアドレスを登録する

④-2メールアドレスを入力する

LINEに登録している
メールアドレスを入力して
登録してください。

i 通知用メールアドレスの仮登録が完了しました。

本登録用のメールを送信しましたので、アカウントの本登録をお願いいたします。

メールが届かない場合、以下の2点をご確認ください

- ・迷惑メールフォルダに届いている
- ・入力されたメールアドレスに誤りがある

※PCメールの受信拒否設定をされている場合、「@mail.graffer.jp」を受信できるように設定いただきますようお願いいたします。

※本登録用のメールが届かない場合、お手数ですが、再度ご登録操作をお願いいたします。

④-3メールアドレスの仮登録完了

登録したアドレスに本登録用のアドレスが送信されました。

登録したアドレスにメールが届いていますので、本登録へ進んでください。

【Grafferアカウント】通知用メールアドレスの登録のご案内 19:53



noreply@mail-sandbox.graffer.jp

宛先: @ezweb.ne.jp

詳細

以下のURLをクリックしメールアドレスの登録を完了させてください。

[https://sandbox-accounts.graffer.jp/email/00a87868-eb27\[redacted\]4e61ed](https://sandbox-accounts.graffer.jp/email/00a87868-eb27[redacted]4e61ed)

※本メールにお心当たりの無い方は、support@graffer.jpまでご連絡いただけますと幸いです。

※本メールは自動送信です。このメールにご返信いただいてもお答えする事ができませんのでご了承ください。

株式会社 Graffer

<https://graffer.jp/>

Copyright © Graffer, Inc.

④-4仮登録のメールから本登録を行う

URLをクリックし、メールアドレスの本登録を完了させてください。

Graffer

アカウント

通知用メールアドレスの本登録完了

通知用メールアドレスの本登録が完了しました。

[こちらからログインしサービスをご利用ください。](#)

④-5本登録完了

メールの本登録が完了しました。

①の申請画面に戻り、申請を進めてください。

Graffer
スマート申請



Googleでログイン



LINEでログイン

または

呉市



太郎



@city.kure.lg.jp



.....



Grafferアカウントを登録する

[Grafferアカウント規約](#) ・ [プライバシーポリシー及び個人情報の取り扱いについて](#)

上記に同意してサービスを利用する

⑤ グラファーアカウントの作成方法

氏名・登録するアドレス・パスワード（自分で設定）を入力する

入力後、「Grafferアカウントを登録する」をタップ

Graffer

スマート申請

アカウントの仮登録完了

アカウントの仮登録が完了しました。

本登録用のメールを送信しましたので、アカウントの本登録をお願いいたします。

メールが届かない場合、以下の2点をご確認ください

- ・迷惑メールフォルダに届いている
- ・入力されたメールアドレスに誤りがある

※PCメールの受信拒否設定をされている場合、「@mail.graffer.jp」を受信できるように設定いただきますようお願いいたします。

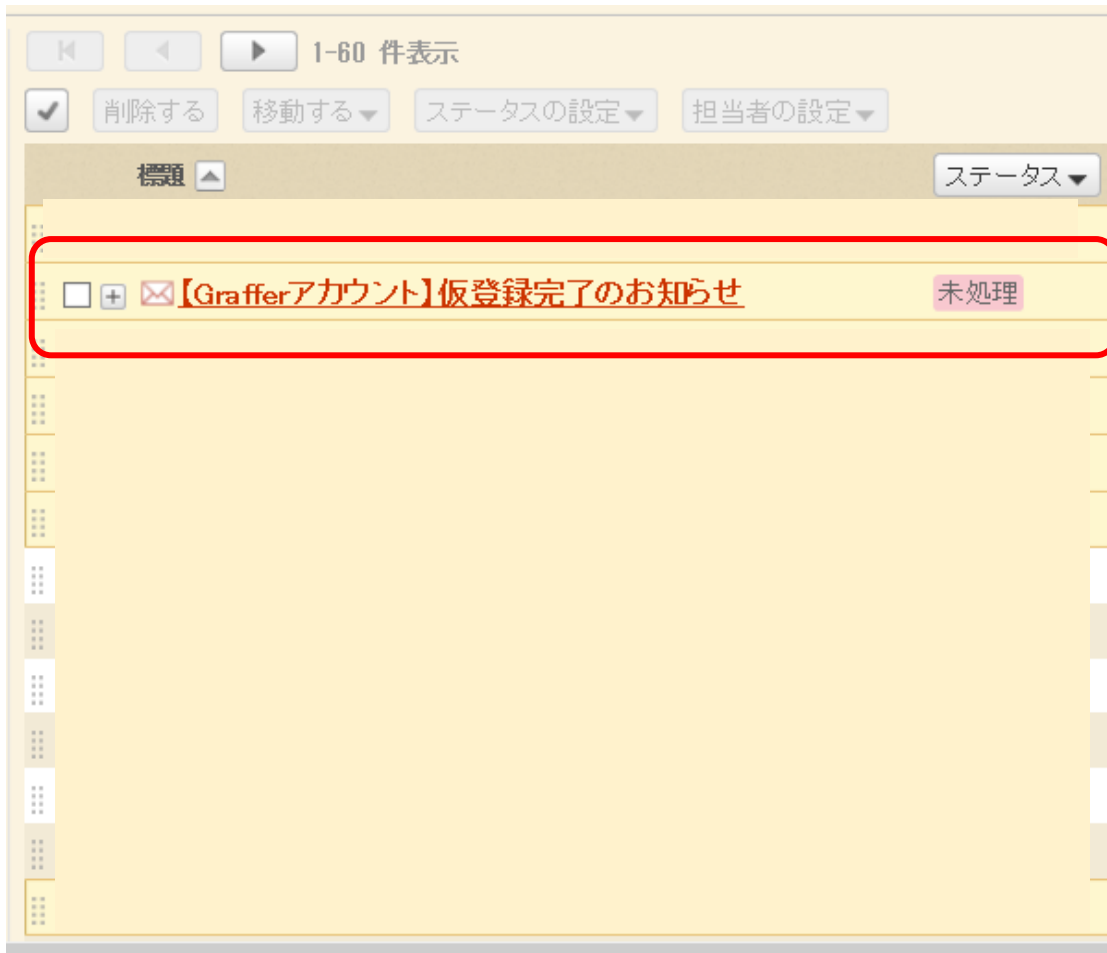
※本登録用のメールが届かない場合、お手数ですが、再度ご登録操作をお願いいたします。

[ログイン画面に戻る](#)

⑤-1アカウントの仮登録の完了

アカウントの仮登録が完了しました。

登録したメールアドレスにメールが送信されていますので、確認してください。




⑤-2仮登録完了のメールを確認

アカウントの仮登録完了メールが届きましたら、
本登録へすすんでください。

【Grafferアカウント】仮登録完了のお知らせ

差出人 :  noreply@mail-sandbox.graffer.jp  (参照/登録)

日時 : 2021年10月07日(木) 15:26

To :  @city.kure.lg.jp

Grafferのサービス利用アカウントの仮登録が完了しました。
以下のURLをクリックすることでアカウントの本登録が完了します。

[h_t_t_p_s_://sandbox-accounts.graffer.jp/activation](https://sandbox-accounts.graffer.jp/activation)

引き続きサービスをご利用ください。

※本メールにお心当たりの無い方は、support_ATM_graffer.jp までご連絡いただけますと幸いです。
※本メールは自動送信です。このメールにご返信いただいてもお答えする事ができませんのでご了承ください。

株式会社 Graffer

[h_t_t_p_s_://graffer.jp/](https://graffer.jp/)
Copyright © Graffer, Inc.

⑤-3メールに届いている アドレスを確認

メールに届いているアドレスにアクセスしてください。

アドレスをコピーし、アドレス欄に貼り付け、
h_t_t_p_s_ : のアンダーバーを削除した状態で
アクセスしてください。

Graffer

アカウント

アカウントの本登録完了

i アカウントの本登録が完了しました。

[こちらからログインしサービスをご利用ください。](#)

⑤-4アカウントの本登録完了

アカウントの登録が完了しましたので、
ログイン画面に進んでください。

【令和7年度】 保育所等利用調整（2号・3号）

こちらは、**保育所等利用調整（2号・3号）**をWebで申請することができるサービスです。

以下の案内ページより「**手続に必要な添付書類**」を確認し、**必要書類を手元にご用意**いただいた上で、**オンライン申請を進めて下さい**。

詳細は以下のホームページをご覧ください。

<https://www.city.kure.lg.jp/soshiki/27/hoikusyojyoho.html>

【注意事項】

希望施設が決まった後に辞退する場合、次回の募集を新規で申し込んでいただくこととなりますのでご了承ください。重複して入力している場合は、希望順の高い方を一つとして取り扱います。

ログインして申請に進む

ログインしていただくと、申請の一時保存ができるようになります。

OR

メールを認証して申請に進む

申請に利用するメールアドレスを入力してください

example@example.com

確認メールを送信

⑥ 認証するメールアドレスを入力する

「メールを認証して進む」をタップし、登録するアドレスを入力してください。

「確認メールを送信」ボタンをタップすると、登録したアドレスへメールが届きます。

返信する 全員に返信する 転送する 削除する 印刷用画面 オプション 移動する

【Graffer】メールアドレスをご確認ください

差出人 : noreply@mailgraffer.jp (参照/登録)
日時 : 2021年09月21日(火) 15:07
To :

以下のURL をクリックして、メールアドレスの認証を完了してください。
<http://sandbox-ttzk.graffer.jp/smart-apply/api/v1/auth/verify-email-token?token=afe0e6e3-f2f5-4certified-child-garden-admission-r3/door>

▼ 認証の有効期限が過ぎた場合
確認用URLは 30 分間有効です。有効期限が過ぎた場合には、お手数ですが再度操作を行ってください。

※ 本メールは送信専用アドレスからお送りしています。ご返信いただいても受信できかねます。
※ 本システムは、株式会社グラファーが運営しています。
※ ご不明点やご質問は、手続き中の団体で受け付けています。手続き中の団体まで直接お問い合わせください。

▼ 送信者に関する情報
株式会社グラファー
Copyright © Graffer, Inc.

⑥-2届いたURLから
認証を完了する

届いたURLをクリックし、
登録を完了してください。

または、URLをコピーし、
アドレス欄に貼り付けて
登録を完了してください。

【令和7年度】 保育所等利用調整（2号・3号）

こちらは、**保育所等利用調整（2号・3号）**をWebで申請することができるサービスです。

以下の案内ページより「**手続に必要な添付書類**」を確認し、**必要書類を手元にご用意**いただいた上で、**オンライン申請を進めて下さい**。

詳細は以下のホームページをご覧ください。

<https://www.city.kure.lg.jp/soshiki/27/hoikusyojyoho.html>

【注意事項】

希望施設が決まった後に辞退する場合、次回の募集を新規で申し込んでいただくこととなりますのでご了承ください。重複して入力している場合は、希望順の高い方を一つとして取り扱います。

申請に進む

ボタンを押下し申請に進むと、**利用規約**に同意したとみなされます。

⑥-3アカウント登録完了

「申請に進む」をタップし
保育所入所の申請画面に
進んでください。